

# GS GROUP

## ใบนัดหมายและเตรียมตัวการเดินทาง

โปรแกรม :	IKT02 RUSSIA BAIKAL 7D6N STEP ON ICE BY S7 บินตรง 2025			
วันที่เดินทาง :	08 – 14 กุมภาพันธ์ 2568			
หัวหน้าทัวร์/ไกด์ :	คุณ พี	Tel.	099-161-5194	
เจ้าหน้าที่ส่งทัวร์ :	คุณ แนน	Tel.	080-235-2681	
การนัดหมาย:	วัน เสาร์ ที่ 8 กุมภาพันธ์ 2568	เวลานัด	08.30 น.	
	คณะพร้อมกัน ณ ท่าอากาศยานนานาชาติสุวรรณภูมิ อาคารผู้โดยสารระหว่างประเทศ อาคาร 1 ชั้น 4 ประตู 10 (สายการบิน S7 AIRLINES) <b>**เนื่องจากเป็นการจัดระเบียบของการทำอากาศยานสุวรรณภูมิให้บริษัททัวร์ตั้งป้ายรับลูกค้าที่บริเวณประตู 10 เท่านั้น**</b> ****กรุณาเผื่อเวลาในการเดินทางมาสนามบินตามนัดหมาย****			

กรุณาสั่งเกตป้าย



GS GROUP









กรุณาย่ำลิ้มหนังสือเดินทาง (พาสปอร์ต) เล่มปัจจุบันที่มีอายุคงเหลือ 6 เดือน ณ วันเดินทางกลับ  
มาสนามบิน กรณีมีหนังสือเดินทาง (พาสปอร์ต) เล่มเก่า ควรเตรียมมาด้วย

กรุณาย่ำพกของเหลวทุกชนิดที่เกิน 100 มิลลิลิตร ถูขึ้นเครื่อง และห้ามนำแบตเตอรี่สำรอง หรือ Power Bank  
ใส่สัมภาระเช็คอิน แต่สามารถถือขึ้นเครื่องได้ โดยมีความจุไฟฟ้าไม่เกิน 32,000 mAH ได้ไม่เกิน 2 ชิ้นต่อคน

วันที่เดินทาง	เที่ยวบิน	เส้นทางบิน	เวลาออก	เวลาถึง	ระยะเวลาบิน
08 ก.พ. 68	S7 6308	BKK – IKT	11.25	19.00	06.35 ชม.
14 ก.พ. 68	S7 6307	IKT – BKK	05.05	10.25	06.20 ชม.

**\*\*เวลาท้องถิ่นที่เมืองอีร์คุตสค์ ประเทศรัสเซีย จะเร็วกว่าประเทศไทย ประมาณ 1 ชั่วโมง\*\***  
ทางบริษัทขอสงวนสิทธิ์ในการเรียกเก็บทิปเป็นจำนวน **60 USD** หัวหน้าทัวร์เก็บหลังจบทริป

<p>สภาพ ภูมิอากาศ อุณหภูมิ และ ฤดูกาล</p>	<p>ข้อมูลการท่องเที่ยวใบศาล อุณหภูมิที่ใบศาล ในช่วงเดือนกุมภาพันธ์ จะอยู่ที่ประมาณ ณ เมืองอีร์คุตสค์ อุณหภูมิเฉลี่ยประมาณ -11 ถึง -23 องศา ณ ทะเลสาบใบศาล อุณหภูมิเฉลี่ยประมาณ -10 ถึง -18 องศา <b>** ข้อมูล ณ วันที่ 25 มกราคม 2568 **</b> <b>** อุณหภูมิอาจมีการเปลี่ยนแปลง กรุณาตรวจสอบอีกครั้งก่อนเดินทาง **</b></p>
<p>การแต่ง กาย</p>	<p>การแต่งกาย สำหรับอากาศช่วงนี้ถือว่าหนาวมาก แนะนำเสื้อผ้าควรเป็นชุดที่สามารถให้ความอบอุ่นได้มาก เสื้อหนาว ผ้าพันคอ หมวก ถุงมือ อุปกรณ์กันหนาว ครบชุด อาจจะซื้อเตรียมถุงทรายร้อนกันความหนาวเพื่อไปด้วย และควรเลือกรองเท้าที่สามารถกันความหนาวได้ แนะนำ สายรัดกันลื่น - เวลาเดินบนพื้นน้ำแข็ง <b>** ระหว่างเดินทางอาจมีหิมะหรือฝนตก กรุณาเตรียมร่มติดไว้ด้วย**</b></p>
<p>กระเป๋า เดินทาง</p>	<p>- กระเป๋าใบใหญ่ ที่โหลดลงใต้ท้องเครื่องบิน (ควรมีล้อลาก/เข็นได้) กระเป๋าสามารถโหลดลงใต้ท้องเครื่องบินได้ท่านละ <b>ไม่เกิน 1 ชิ้น โดยมีน้ำหนักไม่เกิน 23 กิโลกรัม ห้ามใส่</b> ของมีค่า , คอมพิวเตอร์ , โน้ตบุ๊ก , แล็ปท็อป , แบตเตอรี่สำรอง และ อุปกรณ์ใด ๆ ที่มีแบตเตอรี่ ลงในกระเป๋าใบนี้ หากมีควรถือขึ้นเครื่อง - กระเป๋าใบเล็ก สำหรับถือขึ้นเครื่องบินได้ <b>โดยมีน้ำหนักไม่เกิน 10 กิโลกรัม ขนาดไม่เกิน หรือเท่ากับ 55 cm. X 40 cm. X 23 cm. ห้ามนำของเหลวเกิน 100 ML. , ของมีคม , วัตถุไวไฟ นำขึ้นเครื่อง</b> กรณีน้ำหนักเกินกว่าสายการบินกำหนด อาจต้องมีค่าใช้จ่ายเพิ่มตามจริงที่เกิดขึ้น ทั้งนี้ขึ้นอยู่กับดุลยพินิจของพนักงานเจ้าหน้าที่สายการบินเท่านั้น</p>
<p>เงินตรา</p>	<p>สกุลเงิน สกุลเงินที่รัสเซียใช้คือ <b>รูเบิลรัสเซีย (RUB และใช้สัญลักษณ์ Р)</b> เหรียญที่ใช้กันมี 4 แบบ คือ 1, 2, 5, และ 10 RUB ธนบัตรมี 5 แบบ คือ 50, 100, 500, 1,000 และ 5,000 RUB สามารถแลกได้ที่ธนาคารหรือศูนย์รับแลกเงิน โดยที่อาจจะต้องโทรจองเงินล่วงหน้าก่อน เรทแลกเปลี่ยน ณ <b>วันที่ 25 มกราคม 2568</b> <b>**ก่อนเดินทางแนะนำเช็คอัตราแลกเปลี่ยนได้ที่เว็บไซต์ <a href="http://www.superrichthailand.com">www.superrichthailand.com</a>**</b> 1 BAHT = 2.94 RUB</p>

	<p><b>บัตรเครดิต</b></p> <p>- บัตรเครดิตสากลทุกชนิดอาจใช้ได้ในบางร้านค้าใหญ่ๆเท่านั้น แนะนำเป็นเงินสดจะสะดวกต่อการใช้จ่ายมากกว่า</p> <p>** หากท่านได้นำเงินตราต่างประเทศที่เป็นธนบัตรหรือเหรียญกษาปณ์ออกไปนอกหรือนำเข้ามาในราชอาณาจักรโดยมีมูลค่ารวมกันเกินกว่า <b>หนึ่งหมื่นห้าพันดอลลาร์สหรัฐ (15,000 ดอลลาร์สหรัฐ)</b> หรือเทียบเท่า ต้องสำแดงรายการเงินตราต่างประเทศนั้นต่อพนักงานเจ้าหน้าที่ศุลกากร ณ ขณะผ่านด่านศุลกากร **</p> <p style="text-align: center;"><i>ข้อมูลจากศูนย์บริการศุลกากร ณ วันที่ 31 มีนาคม 2560</i></p>
<p><b>การให้ทิป</b></p>	<p>อัตรานี้ยังไม่รวมค่าทิปพนักงานขับรถ หัวหน้าทัวร์ และ มัคคุเทศก์ท้องถิ่น ตามธรรมเนียม <b>เป็นเงิน USD ประมาณ 60 USD</b> (เฉพาะธนบัตรรุ่นใหม่เท่านั้น) ต่อ ทริป ต่อ ลูกค้ำ ผู้เดินทาง 1 ท่าน รวมไปถึงเด็ก ยกเว้นเด็กอายุไม่ถึง 2 ปี ณ วันเดินทางกลับ (Infant) ทั้งนี้ท่านสามารถให้มากกว่านี้ได้ตามความเหมาะสมและความพึงพอใจของท่าน โดยส่วนนี้ ทางบริษัทขอสงวนสิทธิ์ในการเรียกเก็บก่อนเดินทางทุกท่าน ที่ สนามบิน ในวันเช็คอิน</p>
<p><b>ปลั๊กไฟ และ กระแสไฟฟ้า</b></p>	<p>อุปกรณ์ไฟฟ้านับว่าสำคัญมาก ลองจินตนาการดูว่าถ้าไม่สามารถชาร์จแบตเตอรี่โทรศัพท์หรือกล้องถ่ายรูปได้นั้น ชีวิตของนักท่องเที่ยวจะเป็นอย่างไรละ ดังนั้น ข้อมูลเบื้องต้นเกี่ยวกับกระแสไฟฟ้าที่รัสเซียจึงเป็นสิ่งจำเป็นที่ควรรู้</p> <p>กระแสไฟฟ้าที่รัสเซีย จะใช้อยู่ที่ 220 โวลต์เหมือนประเทศไทย ปลั๊กที่รัสเซีย เป็น ประเภท ประเภท Type C คือ ปลั๊กขากลม 2 ขาไม่มีขากราวด์ หรือ ประเภท Type F เป็นปลั๊กที่มีลักษณะเป็นขากลมคู่ มีแถบคลิปกราวด์ 2 ด้าน บนล่าง ตัวเต้ารับจะมีลักษณะบุ๋มลงไปเล็กน้อยเพื่อยึดตัวปลั๊กไว้ เป็นที่นิยมใช้กันทั่วโลกในปัจจุบัน หากเป็นปลั๊กเสียบแบบอื่นให้เตรียมอุปกรณ์ Adaptor มาด้วย</p> <div style="display: flex; justify-content: space-around; align-items: center;">   </div> <div style="display: flex; justify-content: space-around; align-items: center; margin-top: 10px;">    </div> <div style="display: flex; justify-content: space-around; align-items: center; margin-top: 10px;">    </div>

ภาษา	คนรัสเซียส่วนใหญ่จะใช้ภาษารัสเซียเป็นหลัก และใช้ภาษาอังกฤษค่อนข้างน้อย
<p>ควรเตรียมยาอะไรบ้างเมื่อเดินทางไปเที่ยวต่างประเทศ</p>	<p>เพราะด้วยสภาพอากาศในต่างประเทศ แตกต่างจากบ้านเรา หากไปในที่ที่อากาศค่อนข้างเปลี่ยนแปลงบ่อย อาจทำให้เราปรับตัวไม่ทัน ทำให้เราเจ็บป่วย ไม่สบายได้นอกเหนือไปจากสภาพอากาศแล้ว ก็อาจจะมีเรื่องของอาหารการกิน อาจมีบางสถานที่ที่เราไม่เคยไป อาหารไม่ถูกปากหรือถูกท้องบ้าง ฉะนั้นควรพกยาไปด้วย เพื่อความอุ่นใจ เพื่อให้ท่านท่องเที่ยวได้อย่างสนุกตลอดการเดินทาง โดยจะจำแนกยาแต่ละประเภทที่ควรเตรียมดังนี้</p> <ol style="list-style-type: none"> <li>1. ยาแก้ปวด ลดไข้ หรือ มีไข้ระหว่างเดินทาง</li> <li>2. ยานวดหรือแปะเพื่อคลายความเมื่อยล้า</li> <li>3. ยาแก้เมารถ เมาเรือ ขณะโดยสารยานพาหนะ หรือหากว่ากลัวว่าระหว่างเดินทางจะมีอาการเมารถ เมาเรือก็ควรรับประทานยาก่อนเดินทางอย่างน้อยครึ่งชั่วโมง</li> <li>4. ยาแก้ท้องเสีย / จุกเสียด อาการด้านระบบทางเดินอาหารที่มักเกิดยามท่องเที่ยว ส่วนใหญ่คือ ท้องเสีย จุกเสียด</li> <li>5. ยาแก้แพ้ ยาลดน้ำมูก เช่น ยาลดน้ำมูก Ephedrine ลดอาการคันของน้ำมูก , ยาแก้แพ้ Fexofenadine บรรเทาอาการ คัดจมูก จาม น้ำมูกไหล คันตา และอาการลมพิษ ที่อาจเป็นช่วงสภาพอากาศเปลี่ยนแปลง ยาบางชนิดต้องมีใบรับรองแพทย์ส่งจ่ายยาให้ ควรเตรียมไปด้วย</li> <li>6. ยาโรคประจำตัวที่ขาดไม่ได้ (กรณีที่ยามีปริมาณมากผิดปกติ หรือ กังวลว่าจะมีปัญหาเวลาเข้า - ออกเมือง ให้เตรียมเอกสารใบรับรองแพทย์ไปด้วยว่าคุณป่วยเป็นอะไร ยาที่พกไปมีอะไรบ้าง) เพื่อแสดงให้เห็นเจ้าหน้าที่เข้าใจถึงความจำเป็นในการพกพาในการเดินทางนั้นๆ</li> <li>7. ยาอื่นๆ ที่สามารถรักษาอาการบาดเจ็บเบื้องต้น</li> </ol>
โทรศัพท์	ท่านสามารถเปิดโรมมิ่ง (Roaming) จากประเทศไทยไปได้ ค่าบริการ ตามอัตราค่าโทรของแต่ละเครือข่าย ทั้งนี้ขึ้นอยู่กับแพ็คเกจที่ท่านเลือก กรุณาติดต่อเครือข่ายที่ท่านใช้งานอยู่ แนะนำให้เปิด Internet Sim ไปใช้งาน โดยซิมที่ใช้ได้ดีคือ SIM TO FLY (AIS) โรงแรมมี Wifi ฟรีให้บริการ
คำแนะนำ	จากมาตรการ การยกเว้นขอวีซ่าเข้า <b>ประเทศรัสเซีย</b> สำหรับผู้ที่ถือหนังสือเดินทางไทย มีความประสงค์เพื่อเดินทางไปเพื่อท่องเที่ยวในระยะสั้นไม่เกิน 30 วัน ท่านจึงควรเตรียม

เอกสารเพื่อยืนยันสำหรับขั้นตอนการตรวจคนเข้าเมือง เพื่อยืนยันการมีคุณสมบัติการเข้าประเทศ เบื้องต้น ดังต่อไปนี้

1. หลักฐานการทำงาน เช่น บัตรพนักงาน นามบัตร จดหมายรับรองการทำงาน ภาษาอังกฤษ (กรณีเดินทางคนเดียว)
2. หากเป็นหนังสือเดินทางใหม่ ควรนำหนังสือเดินทางเล่มเก่าติดตัวไปด้วย
3. สิ่งที่ยืนยันว่าท่านจะเดินทางไป **ประเทศรัสเซีย** เพื่อท่องเที่ยวจริงๆ และจะต้องกลับมาปฏิบัติงานที่ประเทศไทยแน่นอน เช่น หนังสือรับรองการทำงาน บัตรพนักงาน เป็นต้น
4. หลักฐานการเงิน ในระหว่างการท่องเที่ยวประเทศในต่างประเทศ ควรที่จะนำเงินสดติดตัวไปด้วยประมาณ ประมาณ 20,000 บาท หรือประมาณ 50,000 RUB สำหรับการเดินทาง 5-6 วัน (กรณีไม่มีบัตรเครดิต) หรือสิ่งที่ยืนยันว่าท่านสามารถรับผิดชอบค่าใช้จ่ายที่อาจเกิดขึ้นระหว่างพำนักในต่างประเทศได้
5. ไปรับรองสถานศึกษาหากท่านยังอยู่ในระหว่างการศึกษา หรือบัตรนักศึกษา และควรเดินทางกับผู้ปกครองที่มีนามสกุลเดียวกันจะดีที่สุด
6. กรณีผู้เยาว์ อายุต่ำกว่า 20 ปี เดินทางกับบุคคลอื่น (คนละนามสกุล) หรือ เดินทางไปกับบุคคลอื่น จำเป็นต้องถือ หนังสือยินยอมให้ผู้เยาว์เดินทางไปต่างประเทศ ที่ออกโดยสำนักงานเขตท้องถื่นที่อยู่อาศัย โดยมีผู้ปกครอง (นามสกุลเดียวกัน) ลงนามยินยอมต่อหน้าพนักงานเจ้าหน้าที่ พร้อมตราประทับ (ฉบับจริง)
7. ควรแต่งกายด้วยชุดสุภาพ มิตรซิด ลักษณะเหมือนนักท่องเที่ยวทั่วไป ไม่ควรสวมรองเท้าแตะ
8. ตัวเครื่องบินขาไป และ กลับ (ทางบริษัทฯ จัดเตรียมให้ทุกท่านในซองเอกสาร ณ วันเดินทาง)
9. ชื่อ ที่อยู่ (โรงแรม) และหมายเลขติดต่อในระหว่างที่พำนักในประเทศต่างประเทศ (ทางบริษัทฯ จัดเตรียมให้ทุกท่านในซองเอกสาร ณ วันเดินทาง)
10. โปรแกรมการท่องเที่ยว และ สถานที่ท่องเที่ยวสำคัญ ผู้เดินทางควรทราบข้อมูลเบื้องต้นเพราะเจ้าหน้าที่ด่านตรวจคนเข้าเมืองอาจสุ่มถามข้อมูลได้

## การพกพาของเหลว กระป๋องสเปรย์ และเจล บนเครื่องบินนานาชาติ



ด้วยเหตุผลด้านความปลอดภัย การทำอากาศยานเริ่มใช้ข้อจำกัดบางอย่างเพื่อกำหนดปริมาณของเหลว สเปรย์ เจล หรือเรียกว่า “LAG” ที่ผู้โดยสารอาจจะใส่รวมเข้าไว้ในสัมภาระพกพาของเที่ยวบินนานาชาติ

- วัตถุกลุ่ม LAG ซึ่งได้แก่เครื่องสำอางค์ ครีม น้ำหอม สเปรย์ เจล และยาสีฟัน จะต้องถูกเก็บอยู่ในภาชนะที่มีความจุไม่เกิน 100 มล./มก.
- ภาชนะใส่ LAG ทุกชิ้นควรมีขนาดพอดีไม่คับเกินไปสำหรับถุงพลาสติกใสแบบซีลได้

- อนุญาตให้ผู้โดยสารแต่ละท่านมีถุงพลาสติกใสแบบซีลปิดได้เพียงหนึ่งใบเท่านั้น โดยต้องมีปริมาตรไม่เกินหนึ่งลิตรและขนาดไม่ใหญ่กว่า 20 x 20 ซม.

### อนุญาตให้ใส่สิ่งของต่อไปนี้ไว้ในสัมภาระพกได้

- ยา ในปริมาณที่เหมาะสมกับการเดินทางของท่าน เช่นชุดยาแก้เบาหวาน
- อาหารทารก ครีมและของเหลวที่จำเป็นสำหรับการเดินทาง
- เครื่องสำอางที่ไม่ใช่ของเหลว เช่น ก้อนระงับกลิ่นกาย ลิปสติค เป็นต้น
- อาหารทะเลหรือเนื้อสัตว์สด/แช่แข็ง ต้องแพ็คมาอย่างเหมาะสมเท่านั้น



## การซื้อซิม 2FLY เพื่อใช้งานในต่างประเทศ

ท่านสามารถซื้อซิม 2Fly เพื่อใช้งานได้ในประเทศยุโรป รัสเซีย จอร์เจีย และตุรกี ในราคา 899 บาท โดยสามารถเล่นอินเทอร์เน็ตโรมมิ่ง

3G/4G แบบ Non Stop ความเร็วสูงสุด 4GB นาน 8วันสามารถหาซื้อที่

- AIS Shop ทุกสาขา
  - AIS Shop สนามบินสุวรรณภูมิชั้น2
  - AIS Shop สนามบินดอนเมือง ชั้น 1
- (บริเวณทางเชื่อมอาคาร1และอาคาร2)

