


GS GROUP

ใบนัดหมายและเตรียมตัวการเดินทาง

โปรแกรม :	PVG15 SL DMK SHANGHAI ดิสนีย์แลนด์-อู๋ซี-เมืองโบราณซีถิง 6D4N		
เดินทางวันที่ :	03 – 08 ธันวาคม 2567		
หัวหน้าทัวร์/ไกด์ :	คุณ มิค	Tel.	096-259-9259
เจ้าหน้าที่ส่งทัวร์ :	คุณ ยู	Tel.	061-928-9749
การนัดหมาย:	วันอังคารที่ 3 ธันวาคม 2567	เวลา 17.00 น.	
	ณ ท่าอากาศยานนานาชาติดอนเมือง กรุงเทพฯ อาคารผู้โดยสารระหว่างประเทศ อาคาร 1 ชั้น 3 นัดพบ จุด MEETING POINT ประตู 8 (เคาน์เตอร์เช็คอินที่ 8 สายการบิน ไทยไลออนแอร์) *****กรุณาเผื่อเวลาในการเดินทางมาสนามบินตามนัดหมาย*****		

กรุณาสั่งเกตป้าย





กรุณาอย่าลืมหนังสือเดินทาง (พาสปอร์ต) เล่มปัจจุบันที่มีอายุคงเหลือมากกว่า 6 เดือน ณ วันเดินทางกลับ
มาสนามบิน กรณีมีหนังสือเดินทาง (พาสปอร์ต) เล่มเก่า ควรเตรียมมาด้วย

วันที่เดินทาง	เที่ยวบิน	เส้นทางบิน	เวลาออก	เวลาถึง
03 ธ.ค. 67	SL926	DMK – PVG	20.25 น.	01.30+1
08 ธ.ค. 67	SL927	PVG – DMK	02.40 น.	06.10 น.

**รวมน้ำหนักกระเป๋าสำหรับโหลดไม่เกิน 15 ก.ก. (1 ชั้น) และถือขึ้นเครื่องบินได้น้ำหนักไม่เกิน 7 ก.ก. (1 ชั้น) **

** เวลาท้องถิ่นประเทศจีน เร็วกว่าประเทศไทย 1 ชั่วโมง **

อัตรานี้ยังไม่รวมค่าทิปพนักงานขับรถ หัวหน้าทัวร์ และ มัคคุเทศก์ท้องถิ่น ตามธรรมเนียม 1,500 บาท ต่อ
ทริป ต่อ ลูกค้า ผู้เดินทาง 1 ท่าน รวมไปถึงเด็ก ยกเว้นเด็กอายุไม่ถึง 2 ปี ณ วันเดินทางกลับ (Infant) ทั้งนี้
ท่านสามารถให้มากกว่านี้ได้ตามความเหมาะสมและความพึงพอใจของท่าน โดยส่วนนี้ ทางบริษัทขอสงวน
สิทธิ์ในการเรียกเก็บก่อนเดินทางทุกท่าน ที่สนามบิน เป็นเงินสดเท่านั้น ในวันเช็คอิน

<p>สภาพภูมิอากาศ อุณหภูมิ และ ฤดูกาล</p>	<p>จีนเป็นประเทศที่ นักท่องเที่ยวสามารถเดินทางมาเยือนได้ตลอดทั้งปี</p> <ul style="list-style-type: none"> - ฤดูใบไม้ผลิ (มีนาคม-พฤษภาคม) อุณหภูมิประมาณ 10-22 องศาเซลเซียส อาจจะมีฝนตกเล็กน้อยและความชื้นสูง - ฤดูร้อน (มิถุนายน-สิงหาคม) อุณหภูมิประมาณ 22 องศาเซลเซียสขึ้นไป อากาศร้อนและมีฝน - ฤดูใบไม้ร่วง (กันยายน-ตุลาคม) อุณหภูมิประมาณ 10-22 องศาเซลเซียส ช่วงนี้อุณหภูมิและความชื้นลดลง ท้องฟ้าแจ่มใสตลอดวัน - ฤดูหนาว (พฤศจิกายน-มีนาคม) อุณหภูมิต่ำกว่า 10 องศาเซลเซียส อากาศหนาวเย็นและความชื้นต่ำ <p>อุณหภูมิโดยประมาณ : ต่ำสุด 7 องศา และ สูงสุด 15 องศา</p>
<p>การแต่งกาย</p>	<p>ลักษณะการแต่งกายในช่วง ฤดูหนาว พฤศจิกายน-มีนาคม ควรสวมเสื้อผ้าเลือกที่ให้ ความอบอุ่นแก่ร่างกาย <u>แนะนำ</u> เสื้อคลุม / เสื้อกันหนาว ดัดไปด้วย</p>
<p>กระเป๋าเดินทาง</p>	<p>- กระเป๋าใบใหญ่ ที่โหลดลงใต้ท้องเครื่องบิน (ควรมีล้อลาก/เข็นได้) กระเป๋าสามารถโหลดลงใต้ท้องเครื่องบินได้ โดยมีน้ำหนักไม่เกิน 15 กิโลกรัม ห้ามใส่ ของมีค่า , คอมพิวเตอร์ , โน้ตบุ๊ก , แล็ปท็อป , แบตเตอรี่สำรอง และ อุปกรณ์ใดๆที่มีแบตเตอรี่ลงในกระเป๋านี้ หากมีควรถือขึ้นเครื่อง</p> <p>- กระเป๋าใบเล็ก สำหรับถือขึ้นเครื่องบินได้ โดยมีน้ำหนักไม่เกิน 7 กิโลกรัม ห้ามนำของเหลวเกิน 100 ML. , ของมีคม , วัตถุไวไฟ นำขึ้นเครื่อง กรณีน้ำหนักเกินกว่าสายการบินกำหนด อาจต้องมีค่าใช้จ่ายเพิ่มเติมตามจริงที่เกิดขึ้น ทั้งนี้ขึ้นอยู่กับดุลยพินิจของพนักงานเจ้าหน้าที่สายการบินเท่านั้น</p> <p>** หมายเหตุ หากซื้อของใน Duty free สามารถถือขึ้นเครื่องบินได้ โดยใส่ในถุงพลาสติกของทาง Duty Free และควรอยู่ในสภาพที่สมบูรณ์ยังไม่ถูกถอดซีลออก **</p> <div style="text-align: right;">   </div>

<p>เงินตรา</p>	<p>เรท ณ วันที่ 28 พฤศจิกายน 2567</p> <p>ใช้เงินสกุลหยวน อัตราแลกเปลี่ยน โดยประมาณ 1 หยวน = 4.760 บาทไทย</p> <p>ท่านสามารถตรวจสอบอัตราและเปลี่ยนที่แน่นอนอีกครั้ง ได้ที่ www.superrichthailand.com</p>
<p>ปลั๊กไฟ และ กระแสไฟฟ้า</p>	<p>จีนใช้กระแสไฟฟ้า 220 V เช่นเดียวกับกับไทย นิยมใช้ปลั๊ก Type A และ Type C เป็นหลักและมีบางพื้นที่ที่ยังคงใช้ปลั๊ก Type I หรือปลั๊กรูปแบบสามตา</p> <div data-bbox="352 584 1481 860"> </div> <p><u>แนะนำ</u> ควรมีปลั๊กแบบใช้ได้ทั่วโลกติดตัวไปด้วย (Universal travel adapter)</p>
<p>ภาษา</p>	<p>ส่วนใหญ่จะใช้ภาษาจีนกลาง จีนกวางตุ้ง เป็นหลัก ในฐานะนักท่องเที่ยวคนขับแท็กซี่ คนขายของ พนักงานในธุรกิจท่องเที่ยวและเจ้าหน้าที่ตำรวจส่วนใหญ่สามารถสื่อสารอังกฤษได้เป็นอย่างดี</p>
<p>ควรเตรียมยาอะไรบ้าง เมื่อเดินทางไปเที่ยวต่างประเทศ</p>	<p>เนื่องด้วยสภาพอากาศในต่างประเทศ แตกต่างจากบ้านเรา หากไปในที่ที่อากาศค่อนข้างเปลี่ยนแปลงบ่อย อาจทำให้เราปรับตัวไม่ทัน ทำให้เราเจ็บป่วย ไม่สบายได้ นอกเหนือไปจากสภาพอากาศแล้ว ก็อาจจะมีเรื่องของอาหารการกิน อาจมีบางสถานที่ที่เราไม่เคยไป อาหารไม่ถูกปากหรือถูกท้องบ้าง ฉะนั้นควรพกยาไปด้วย เพื่อความอุ่นใจ เพื่อให้ท่านท่องเที่ยวได้อย่างสนุกตลอดการเดินทาง โดยจะจำแนกยาแต่ละประเภท ที่ควรเตรียมดังนี้</p> <ol style="list-style-type: none"> 1. ยาแก้ปวด ลดไข้ หรือ มีไข้ระหว่างเดินทาง 2. ยานวดหรือแปะเพื่อคลายความเมื่อยล้า 3. ยาแก้เมารถ เมาเรือ ขณะโดยสารยานพาหนะ หรือหากกลัวว่าระหว่างเดินทางจะมีอาการเมารถ เมาเรือก็ควรรับประทานยาก่อนเดินทางอย่างน้อยครึ่งชั่วโมง 4. ยาแก้ท้องเสีย / จุกเสียด อาการด้านระบบทางเดินอาหารที่มักเกิดยามท่องเที่ยว ส่วนใหญ่คือ ท้องเสีย จุกเสียด

5. ยาแก้แพ้ ยาลดน้ำมูก เช่น ยาลดน้ำมูก EPHEDRINE ลดอาการคั่งของน้ำมูก , ยาแก้แพ้ FEXOFENADINE บรรเทาอาการ คัดจมูก จาม น้ำมูกไหล คันตา และอาการลมพิษ ที่อาจเป็นช่วงสภาพอากาศเปลี่ยนแปลง ยาบางชนิดต้องมีใบรับรองแพทย์ส่งจ่ายยาให้ ควรเตรียมไปด้วย
6. ยาโรคประจำตัวที่ขาดไม่ได้
(กรณีที่ยามีปริมาณมากผิดปกติ หรือ กังวลว่าจะมีปัญหาเวลาเข้า - ออกเมือง ให้เตรียมเอกสารใบรับรองแพทย์ไปด้วยว่าคุณป่วยเป็นอะไร ยาที่พกไปมีอะไรบ้าง) เพื่อแสดงให้เจ้าหน้าที่เข้าใจถึงความจำเป็นในการพกพายาในการเดินทางนั้นๆ
7. ยาอื่นๆ ที่สามารถรักษาอาการบาดเจ็บเบื้องต้น

โทรศัพท์

ท่านสามารถเปิดโรมมิ่ง (ROOMING) จากประเทศไทยไปได้ ค่าบริการ ตามอัตราค่าโทรของแต่ละเครือข่าย

ท่านสามารถ ซื้อซิม 2Fly เพื่อใช้งานในต่างประเทศ เป็นอีกวิธีหนึ่งที่สะดวกก็คือ การซื้อซิมการ์ด โดยแต่ละบริษัทมีแพ็คเกจหลากหลาย

แนะนำ ท่านสามารถซื้อซิม 2Fly เพื่อใช้งานได้ทั้งเอเชียและออสเตรเลีย ในราคา 399 บาท โดยสามารถเล่นอินเทอร์เน็ตโรมมิ่ง 5G แบบ NON STOP ความเร็วสูงสุด 6GB นาน 10 วัน สามารถหาซื้อที่

- AIS SHOP ทุกสาขา
- AIS SHOP สนามบินสุวรรณภูมิ
- AIS SHOP สนามบินดอนเมือง



สำหรับประเทศจีนนั้นได้มีการจำกัดการใช้งานอินเทอร์เน็ตในบางพื้นที่ โดยบล็อกบางเว็บไซต์ไม่ให้อาณาการใช้งานได้ในเมืองจีน อาทิ เช่น Facebook , Line , Google เป็นต้น ควรดาวน์โหลด We Chat เพื่อใช้ในการติดต่อสื่อสารหรือดาวน์โหลดแอปพลิเคชัน VPN เพื่อใช้งานแอปพลิเคชันอื่นๆ ได้สะดวกยิ่งขึ้น

การพกพาของเหลว กระป๋องสเปรย์ และเจล บนเครื่องบินนานาชาติ



ด้วยเหตุผลด้านความปลอดภัย การทำอากาศยานเริ่มใช้ข้อจำกัดบางอย่างเพื่อกำหนดปริมาณของเหลว สเปรย์ เจล หรือเรียกว่า “LAG” ที่ผู้โดยสารอาจจะใส่รวมเข้าไว้ในสัมภาระพกพาของเที่ยวบินนานาชาติ

- วัตถุกลุ่ม LAG ซึ่งได้แก่เครื่องสำอางค์ ครีม น้ำหอม สเปรย์ เจล และยาสีฟัน จะต้องถูกเก็บอยู่ในภาชนะที่มีความจุไม่เกิน 100 มล./มก.
- ภาชนะใส่ LAG ทุกชิ้นควรมีขนาดพอดีไม่คับเกินไปสำหรับถุงพลาสติกใสแบบซีลได้



- อนุญาตให้ผู้โดยสารแต่ละท่านมีถุงพลาสติกใสแบบซีลปิดได้เพียงหนึ่งใบเท่านั้น โดยต้องมีปริมาตรไม่เกินหนึ่งลิตรและขนาดไม่ใหญ่กว่า 20 X 20 ซม.

อนุญาตให้ใส่สิ่งของต่อไปนี้ไว้ในสัมภาระพกได้

- ยา ในปริมาณที่เหมาะสมกับการเดินทางของท่าน เช่น ชุดยาแก้เบาหวาน
- อาหารทารก ครีมและของเหลวที่จำเป็นสำหรับการเดินทาง
- เครื่องสำอางที่ไม่ใช่ของเหลว เช่น ก้อนระงับกลิ่นกาย ลิปสติก เป็นต้น
- อาหารทะเลหรือเนื้อสัตว์สด/แช่แข็ง ต้องแพ็คมาอย่างเหมาะสมเท่านั้น