


# GS GROUP

## ใบนัดหมายและเตรียมตัวการเดินทาง

โปรแกรม :	HKG47 HONGKONG 4 เมือง ฮองกง มาเก๊า จูไห่ เซินเจิ้น BY HX 4D2N		
เดินทางวันที่ :	29 เมษายน – 03 พฤษภาคม 2567		
หัวหน้าทัวร์/ไกด์ :	คุณ มิภัส	Tel.	096-259-9259
เจ้าหน้าที่ส่งทัวร์ :	คุณ ยู	Tel.	061-928-9749
การนัดหมาย:	วัน จันทร์ ที่ 29 เมษายน 2567	เวลา	02.00 น.
 HONGKONG AIRLINES 香港航空	ณ ท่าอากาศยานนานาชาติสุวรรณภูมิ อาคารผู้โดยสารระหว่างประเทศ ชั้น 4 เคาน์เตอร์ สายการบิน <b>HONGKONG AIRLINE</b> **เนื่องจากเป็นการจัดระเบียบของการทำอากาศยานสุวรรณภูมิให้บริษัททัวร์ตั้ง ป้ายรับลูกค้าที่บริเวณประตู 10 เท่านั้น ** *** ออกจากบ้าน ในวันที่ 25 เมษายน เวลาบิน 05.00 ของวันที่ 26 เมษายน *** *****กรุณาเผื่อเวลาในการเดินทางมาสนามบินตามนัดหมาย*****		

กรุณาส่งเกตป้าย



GS GROUP

กรุณาอย่าลืมหนังสือเดินทาง (พาสปอร์ต) เล่มปัจจุบันที่มีอายุคงเหลือ 6 เดือน ณ วันเดินทางกลับ  
มาสนามบิน กรณีไม่มีหนังสือเดินทาง (พาสปอร์ต) เล่มเก่า ควรเตรียมมาด้วย

กรุณาอย่าพกของเหลวทุกชนิดที่เกิน 100 มิลลิลิตร ถู้อื่นเครื่อง และห้ามนำแบตเตอรี่สำรอง  
หรือ Power Bank ใส่สัมภาระเช็คอิน แต่สามารถถือขึ้นเครื่องได้ โดยมีความจุไฟฟ้าไม่เกิน  
32,000 mAH ได้ไม่เกิน 2 ชิ้นต่อคน


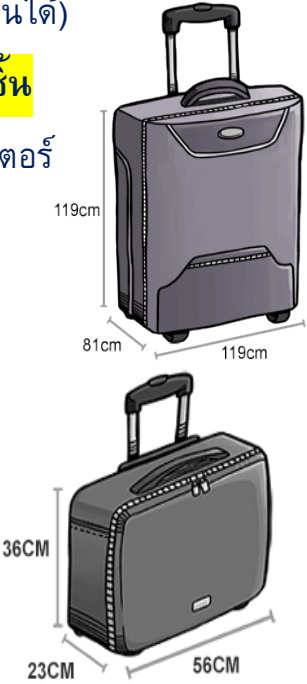
วันที่เดินทาง	เที่ยวบิน	เส้นทางบิน	เวลาออก	เวลาถึง	ระยะเวลาบิน
30 เม.ย. 67	HX780	BKK – HKG	02.00	05.55	2.40 ชม.
03 พ.ค. 67	HX767	HKG - BKK	02.00	04.00	2.50 ชม.


\*\* เวลาท้องถิ่นที่ประเทศฮ่องกง จะเร็วกว่าประเทศไทย ประมาณ 1 ชั่วโมง \*\*

ค่าบริการข้างต้น **ยังไม่รวมค่าทิปคนขับรถ หัวหน้าทัวร์ และ มัคคุเทศก์ท้องถิ่น ตามธรรมเนียม ท่านละ 1,500 บาท /ทริป / ลูกค้ำ 1 ท่าน (รวมไปถึงเด็ก และ ผู้ใหญ่) ยกเว้นเด็กอายุไม่ถึง 2 ปี (Infant) ทางบริษัทขอสงวนสิทธิ์ในการเรียกเก็บก่อนออกเดินทาง ที่สนามบินในวันเช็คอิน**

สภาพ  
ภูมิอากาศ  
อุณหภูมิ  
และ  
ฤดูกาล

- **ฤดูใบไม้ผลิ (เดือนมีนาคม – เดือนพฤษภาคม)** สำหรับอุณหภูมิในช่วงฤดูใบไม้ผลิของฮ่องกงอยู่ที่ประมาณ 17 – 26 องศาเซลเซียส เป็นสภาพอากาศที่เย็นสบายกำลังดี อาจมีฝนตกบ้างเล็กน้อย เหมาะกับการเดินเล่นชิลล์ ๆ ในเมือง
- **ฤดูร้อน (เดือนมิถุนายน – เดือนสิงหาคม)** อุณหภูมิในฤดูร้อนอยู่ที่ 26 – 31 องศาเซลเซียส สภาพอากาศมีความร้อนชื้น แต่แดดไม่แรงเท่าประเทศไทย และในบางช่วงอาจเสียงเจอฝนหรือพายุฝนบ้างบางครั้ง แต่ความน่าสนใจของฤดูนี้คือข้าวของในฮ่องกงจะถูกกว่าปกติ เหมาะสำหรับการไปเที่ยวเพื่อช้อปปิ้งโดยเฉพาะ
- **ฤดูใบไม้ร่วง (เดือนกันยายน – เดือนพฤศจิกายน)** ฤดูใบไม้ร่วงฮ่องกง อุณหภูมิเฉลี่ยประมาณ 19 – 28 องศาเซลเซียส เป็นอุณหภูมิกำลังดีที่มีอากาศเย็นสบายพัฒมาเป็นของแถม ท้องฟ้าสดใสเป็นพิเศษ โดยแหล่งท่องเที่ยวที่น่าสนใจในฤดูนี้เป็นที่ที่เกี่ยวธรรมชาติ ความสวยงามเต็มสิบ ถ่ายรูปมุมไหนก็สวยปัง
- **ฤดูหนาว (เดือนธันวาคม – เดือนกุมภาพันธ์)** อุณหภูมิประมาณ 12 – 20 องศาเซลเซียส อากาศหนาวเย็น ท้องฟ้ามีเมฆมากกว่าฤดูอื่น ทั้งยังเป็นฤดูที่อบอุ่นไปด้วยเทศกาลแห่งการเฉลิมฉลอง ทั้งวันคริสต์มาส วันขึ้นปีใหม่ และวันวาเลนไทน์ มีแสงไฟประดับประดาสร้างความโรแมนติกในฤดูหนาว สามารถเช็คอุณหภูมิที่แน่นอนอีกครั้งได้ที่ <https://www.accuweather.com/th/kr/seoul/226081/march-weather/226081>

<p>การแต่ง กาย</p>	<p>ลักษณะการแต่งกายใน <b>ฤดูใบไม้ผลิ</b></p> <p>ฤดูใบไม้ผลิ (เดือนมีนาคม – เดือนพฤษภาคม) สำหรับอุณหภูมิในช่วงฤดูใบไม้ผลิของฮ่องกงอยู่ที่ประมาณ 17 – 26 องศาเซลเซียส การเตรียมเสื้อผ้าไปเที่ยวฮ่องกงในฤดูใบไม้ผลินั้น หากมาในช่วง ต้นเดือนมีนาคม แนะนำให้เตรียม แจ็คเก็ตกันหนาวแบบไม่ต้องหนา มากติดตัวไปหน่อย เพราะอากาศจะเย็นในช่วงค่าๆ แต่เมื่อเข้าสู่เดือนพฤษภาคมแล้ว ก็สามารถแต่งตัวเหมือนอยู่เมืองไทยได้เลย (ฮ่องกงมักมีฝนตกชุกด้วย ดังนั้นควรจะมีร่มติดตัวไปคนละคัน)</p> 
<p>กระเป๋า เดินทาง</p>	<p>- กระเป๋าใบใหญ่ ที่โหลดลงใต้ท้องเครื่องบิน (ควรมีล้อลาก/เข็นได้) กระเป๋าสามารถโหลดลงใต้ท้องเครื่องบินได้ท่านละ <b>ไม่เกิน 1 ชิ้น โดยมีน้ำหนักไม่เกิน 20 กิโลกรัม</b> ห้ามใส่ของมีค่า , คอมพิวเตอร์ , โน้ตบุ๊ก , แล็ปท็อป , แบตเตอรี่สำรอง และ อุปกรณ์ใดๆที่มีแบตเตอรี่ ลงในกระเป๋าใบนี้ หากมีควรถือขึ้นเครื่อง</p> <p>- กระเป๋าใบเล็ก สำหรับถือขึ้นเครื่องบินได้ <b>โดยมีน้ำหนักไม่เกิน 7 กิโลกรัม ห้ามนำของเหลวเกิน 100 ML. , ของมีคม , วัตถุไวไฟ นำขึ้นเครื่อง</b></p> <p>กรณีน้ำหนักเกินกว่าสายการบินกำหนด อาจต้องมีค่าใช้จ่ายเพิ่มเติมตามจริงที่เกิดขึ้น ทั้งนี้ขึ้นอยู่กับดุลยพินิจของพนักงานเจ้าหน้าที่สายการบินเท่านั้น</p> <p><b>**หมายเหตุ หากซื้อของใน Duty free สามารถถือขึ้นเครื่องบินได้ โดยใส่ในถุงพลาสติกของทาง Duty Free และ ควรอยู่ในสภาพที่สมบูรณ์ ยังไม่ถูกถอดซีลออก **</b></p> 
<p>การให้ทิป</p>	<p>ค่าบริการข้างต้น ยังไม่รวมค่าทิปคนขับรถ หัวหน้าทัวร์ และ มัคคุเทศก์ท้องถิ่น ตามธรรมเนียม ท่านละ <b>1,500 บาท</b> / ทริป / ลูกค้า ผู้เดินทาง 1 ท่าน (รวมไปถึงเด็ก และ</p>

	<p>ผู้ใหญ่) ยกเว้นเด็กอายุไม่ถึง 2 ปี (Infant) ทั้งนี้ท่านสามารถให้มากกว่านี้ได้ ตามความเหมาะสมและความพึงพอใจของท่าน ทางบริษัทขอสงวนสิทธิ์ในการเรียกเก็บก่อนออกเดินทาง ที่สนามบินในวันเช็คอิน</p>
<p>เงินตรา</p>	<p><b>สกุลเงิน</b></p> <ul style="list-style-type: none"> <li>- <b>สกุลเงินของฮ่องกง</b> คือ ดอลลาร์ฮ่องกง (HKD) โดยสัญลักษณ์ "\$"</li> <li>- เหรียญกษาปณ์แบ่งออกเป็น 10¢, 20¢ และ 1, 2, 5, 10 \$</li> <li>- ธนบัตรมี 20, 50, 100, 500, 1000 ดอลลาร์ฮ่องกง</li> <li>- อัตราแลกเปลี่ยนโดยประมาณ 1 ดอลลาร์ฮ่องกง = 4.5 บาท</li> </ul> <ul style="list-style-type: none"> <li>- <b>สกุลเงินของจีน</b> คือ หยวน (CNY) โดยสัญลักษณ์ "¥"</li> <li>- เหรียญกษาปณ์แบ่งออกเป็น 1, 5 เจียว และ 1, 2, 5 เฟิน</li> <li>- ธนบัตรมี 1, 5, 10, 20, 50, 100 หยวน</li> <li>- อัตราแลกเปลี่ยนโดยประมาณ 1 หยวน = 5 บาท</li> </ul> <p><b>บัตรเครดิต</b></p> <ul style="list-style-type: none"> <li>- บัตรเครดิตสากลทุกชนิดใช้ได้ไปตามร้านใหญ่ๆ ทั้งนี้ขึ้นอยู่กับวงเงินที่ได้รับอนุมัติจากทางธนาคารและแต่ละร้านนั้นๆ ว่ารับบัตรเครดิตชนิดใด อาจจะถูกเรียกเก็บค่าบริการการใช้บัตรเพิ่ม</li> </ul> <p>ท่านสามารถตรวจสอบอัตราและเปลี่ยนที่แน่นอนอีกครั้ง ได้ที่ <a href="http://www.superrichthailand.com">www.superrichthailand.com</a></p> <p><b>** ท่านไม่ควรถือเงินสดออกนอกประเทศ หรือ เข้าประเทศใดๆ เกิน 2,000 USD. หากเกินจำนวนที่กำหนด จำเป็นจะต้องสำแดงต่อศุลกากร ด่านตรวจคนเข้าเมือง **</b></p>
<p>ปลั๊กไฟ และ กระแสไฟฟ้า</p>	<p>ระบบไฟฟ้าในฮ่องกงใช้ไฟ 220 โวลต์ (เหมือนประเทศไทย) เป็นปลั๊กแบน 3 ขา (ตามรูปภาพ) หากมีเครื่องใช้ไฟฟ้า เช่น กล้องวิดีโอ โทรศัพท์เคลื่อนที่ เครื่องเป่าผม ควรมีปลั๊กแปลงหัว หรือ Adapter ติดตัวไปด้วย</p> 
<p>ภาษา</p>	<p>ใช้ภาษาจีนกวางตุ้งเป็นภาษาหลัก ส่วนภาษาอังกฤษใช้ได้กับประชากรส่วนน้อย</p>

<p>ควรเตรียมยาอะไรบ้างเมื่อเดินทางไปเที่ยวต่างประเทศ</p>	<p>เพราะด้วยสภาพอากาศในต่างประเทศ แตกต่างจากบ้านเรา หากไปในที่ที่อากาศค่อนข้างเปลี่ยนแปลงบ่อย อาจทำให้เราปรับตัวไม่ทัน ทำให้เราเจ็บป่วย ไม่สบายได้นอกเหนือไปจากสภาพอากาศแล้ว ก็อาจจะมีเรื่องของอาหารการกิน อาจมีบางสถานที่ที่เราไม่เคยไป อาหารไม่ถูกปากหรือถูกท้องบ้าง ฉะนั้นควรพกยาไปด้วย เพื่อความอุ่นใจ เพื่อให้ท่านท่องเที่ยวได้อย่างสนุกตลอดการเดินทาง โดยจะจำแนกยาแต่ละประเภท ที่ควรเตรียมดังนี้</p> <ol style="list-style-type: none"> <li>1. ยาแก้ปวด ลดไข้ หรือ มีไข้ระหว่างเดินทาง</li> <li>2. ยานวดหรือแปะเพื่อคลายความเมื่อยล้า</li> <li>3. ยาแก้เมารถ เมาเรือ ขณะโดยสารยานพาหนะ หรือหากกลัวว่าระหว่างเดินทางจะมีอาการเมารถ เมาเรือก็ควรรับประทานยาก่อนเดินทางอย่างน้อยครึ่งชั่วโมง</li> <li>4. ยาแก้ท้องเสีย / จุกเสียด อาการด้านระบบทางเดินอาหารที่มักเกิดยามท่องเที่ยว ส่วนใหญ่คือ ท้องเสีย จุกเสียด</li> <li>5. ยาแก้แพ้ ยาลดน้ำมูก เช่น ยาลดน้ำมูก Ephedrine ลดอาการคั่งของน้ำมูก , ยาแก้แพ้ Fexofenadine บรรเทาอาการ คัดจมูก จาม น้ำมูกไหล คันตา และอาการลมพิษ ที่อาจเป็นช่วงสภาพอากาศเปลี่ยนแปลง ยาบางชนิดต้องมีใบรับรองแพทย์ส่งจ่ายยาให้ ควรเตรียมไปด้วย</li> <li>6. ยาโรคประจำตัวที่ขาดไม่ได้ (กรณีที่ยามีปริมาณมากผิดปกติ หรือ กังวลว่าจะมีปัญหาเวลาเข้า - ออกเมือง ให้เตรียมเอกสารใบรับรองแพทย์ไปด้วยว่าคุณป่วยเป็นอะไร ยาที่พกไปมีอะไรบ้าง) เพื่อแสดงให้เจ้าหน้าที่เข้าใจถึงความจำเป็นในการพกพาในการเดินทางนั้นๆ</li> <li>7. ยาอื่นๆ ที่สามารถรักษาอาการบาดเจ็บเบื้องต้น</li> </ol>
<p>โทรศัพท์</p>	<p>ท่านสามารถเปิดโรมมิ่ง (Rooming) จากประเทศไทยไปได้ ค่าบริการ ตามอัตราค่าโทรของแต่ละเครือข่าย ทั้งนี้ขึ้นอยู่กับแพ็คเกจที่ท่านเลือก กรุณาติดต่อเครือข่ายที่ท่านใช้งานอยู่</p> <p>รหัสประเทศฮ่องกง คือ <b>+852</b></p> <p>รหัสประเทศจีน คือ <b>+86</b></p> <p>โรงแรมมี Wifi ฟรีให้บริการบริเวณล็อบบี้</p>

คำแนะ  
นำ

จากมาตรการ การยกเว้นการขอวีซ่าเข้า ประเทศฮ่องกง สำหรับผู้ที่ถือหนังสือเดินทาง  
ไทย

ที่มีความประสงค์เพื่อเดินทางไปเพื่อท่องเที่ยวในระยะสั้นไม่เกิน 90 วัน ท่านจึงควร  
เตรียมเอกสารเพื่อยื่นสำหรับขั้นตอนการตรวจคนเข้าเมือง เพื่อยืนยันการมีคุณสมบัติ  
การเข้าประเทศ เบื้องต้น ดังต่อไปนี้

1. หลักฐานการทำงาน เช่น บัตรพนักงาน นามบัตร จดหมายรับรองการทำงาน  
ภาษาอังกฤษ (กรณีเดินทางคนเดียว)
2. หากเป็นหนังสือเดินทางใหม่ ควรนำหนังสือเดินทางเล่มเก่าติดตัวไปด้วย
3. สิ่งที่ยืนยันว่าท่านจะเดินทางไปประเทศฮ่องกงเพื่อท่องเที่ยวจริงๆ และจะต้องกลับมา  
ปฏิบัติงานที่ประเทศไทยแน่นอน เช่น หนังสือรับรองการทำงาน บัตรพนักงาน เป็นต้น
4. หลักฐานการเงิน ในระหว่างการท่องเที่ยวประเทศในต่างประเทศ ควรที่จะนำเงินสด  
ติดตัวไปด้วยประมาณ 600 เหรียญสหรัฐ (USD) หรือ ประมาณ 20,000 บาท สำหรับ  
การเดินทาง 5-6 วัน (กรณีไม่มีบัตรเครดิต) หากมีบัตรเครดิต เช่น Visa Card  
, American Express , Dinners Club หรือ Master Card ควรนำติดตัวไปด้วย หรือสิ่ง  
ที่ยืนยันว่าท่านสามารถรับผิดชอบค่าใช้จ่ายที่อาจเกิดขึ้นระหว่างพำนักในต่างประเทศได้
5. ใบรับรองสถานศึกษาหากท่านยังอยู่ในระหว่างการศึกษา หรือบัตรนักศึกษา และควร  
เดินทางกับผู้ปกครองที่มีนามสกุลเดียวกันจะดีที่สุด
6. กรณีผู้เยาว์ อายุต่ำกว่า 20 ปี เดินทางกับบุคคลอื่น (คนละนามสกุล) หรือ เดินทางไป  
กับบุคคลอื่น จำเป็นต้องถือ หนังสือยินยอมให้ผู้เยาว์เดินทางไปต่างประเทศ ที่ออกโดย  
สำนักงานเขตท้องถื่นที่อยู่อาศัย โดยมีผู้ปกครอง (นามสกุลเดียวกัน) ลงนามยินยอมต่อ  
หน้าพนักงานเจ้าหน้าที่ พร้อมตราประทับ (ฉบับจริง)
7. ควรแต่งกายด้วยชุดสุภาพ มิดชิด ลักษณะเหมือนนักท่องเที่ยวทั่วไป ไม่ควรสวม  
รองเท้ายาว
8. ตัวเครื่องบินขาไป และ กลับ (ทางบริษัท จัดเตรียมให้ทุกท่านในซองเอกสาร ณ วัน  
เดินทาง)
9. ชื่อ ที่อยู่ (โรงแรม) และหมายเลขติดต่อในระหว่างที่พำนักในประเทศต่างประเทศ  
(ทางบริษัท จัดเตรียมให้ทุกท่านในซองเอกสาร ณ วันเดินทาง)
10. โปรแกรมการท่องเที่ยว และ สถานที่ท่องเที่ยวสำคัญ ผู้เดินทางควรทราบข้อมูล  
เบื้องต้นเพราะเจ้าหน้าที่ด่านตรวจคนเข้าเมืองอาจสุ่มถามข้อมูลได้

ขั้นตอนการตรวจคนเข้าเมืองของประเทศฮ่องกงก่อนขึ้นเครื่องครัดโดยเฉพาะผู้หญิงที่เดินทางเข้าประเทศฮ่องกง ท่านควรเตรียมตัวให้พร้อมในเรื่องของเอกสารและการศึกษาข้อมูล

### การพกพาของเหลว กระป๋องสเปรย์ และเจล บนเครื่องบินนานาชาติ



ด้วยเหตุผลด้านความปลอดภัย การทำอากาศยานเริ่มใช้ข้อจำกัดบางอย่างเพื่อกำหนดปริมาณของเหลว สเปรย์ เจล หรือเรียกว่า "LAG" ที่ผู้โดยสารอาจจะใส่รวมเข้าไว้ในสัมภาระพกพาของเที่ยวบินนานาชาติ

- วัตถุกลุ่ม LAG ซึ่งได้แก่เครื่องสำอาง ครีม น้ำหอม สเปรย์ เจล และยาสีฟัน จะต้องถูกเก็บอยู่ในภาชนะที่มีความจุไม่เกิน 100 มล./มก.
- ภาชนะใส่ LAG ทุกชิ้นควรมีขนาดพอดีไม่คับเกินไปสำหรับถุงพลาสติกใสแบบซีลได้

- อนุญาตให้ผู้โดยสารแต่ละท่านมีถุงพลาสติกใสแบบซีลปิดได้เพียงหนึ่งใบเท่านั้น โดยต้องมีปริมาตรไม่เกินหนึ่งลิตรและขนาดไม่ใหญ่กว่า 20 x 20 ซม.

### อนุญาตให้ใส่สิ่งของต่อไปนี้ไว้ในสัมภาระพกได้

- ยา ในปริมาณที่เหมาะสมกับการเดินทางของท่าน เช่น ชุดยาแก้เบาหวาน
- อาหารทารก ครีมและของเหลวที่จำเป็นสำหรับการเดินทาง
- เครื่องสำอางที่ไม่ใช่ของเหลว เช่น ก้อนระงับกลิ่นกาย ลิปสติค เป็นต้น
- อาหารทะเลหรือเนื้อสัตว์สด/แช่แข็ง ต้องแพ็คมาอย่างเหมาะสมเท่านั้น



### การซื้อซิม 2FLY เพื่อใช้งานในต่างประเทศ

ท่านสามารถซื้อซิม 2Fly เพื่อใช้งานได้ในประเทศเกาหลี ฮ่องกง และญี่ปุ่น ในราคา 399 บาท โดยสามารถเล่นอินเทอร์เน็ตโรมมิ่ง 3G/4G แบบ Non Stop ความเร็วสูงสุด 4GB นาน 8วันสามารถหาซื้อที่

- AIS Shop ทุกสาขา
  - AIS Shop สนามบินสุวรรณภูมิชั้น2 ชั้น4
  - AIS Shop สนามบินดอนเมือง ชั้น 1
- (บริเวณทางเชื่อมอาคาร1และอาคาร2)

