



ใบนัดหมายและเตรียมตัวการเดินทาง

โปรแกรม :	SIN21 SQ BKK SINGAPORE 3D2N		
เดินทางวันที่ :	02 – 04 กุมภาพันธ์ 2567		
หัวหน้าทัวร์/ไกด์ :	คุณ กบ	Tel.	095-164-9192
เจ้าหน้าที่ส่งทัวร์ :	คุณ ฟอเฟิร์น	Tel.	092-496-4752
การนัดหมาย:	วัน ศุกร์ ที่ 02 กุมภาพันธ์ 2567	เวลา	06.00 น.
	ณ ท่าอากาศยานนานาชาติสุวรรณภูมิ กรุงเทพฯ อาคารผู้โดยสารระหว่างประเทศ อาคารผู้โดยสารระหว่างประเทศ ชั้น 4 นัดพบ รับเอกสารประตู 10 **เนื่องจากเป็นการจัดระเบียบของการทำอากาศยานสุวรรณภูมิให้บริษัททัวร์ตั้ง ป้ายรับลูกค้าที่บริเวณประตู 10 เท่านั้น** (เคาน์เตอร์เช็คอิน ROW K สายการบิน สิงคโปร์แอร์ไลน์) ****กรุณาเผื่อเวลาในการเดินทางมาสนามบินตามนัดหมาย****		

กรุณาสั่งเกตป้าย



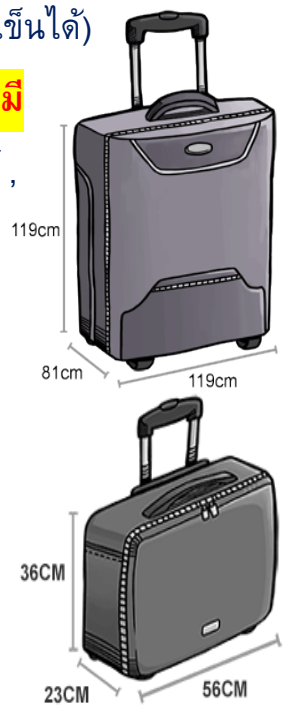
กรุณาอย่าลืม 1.หนังสือเดินทาง (พาสปอร์ต) เล่มปัจจุบันที่มีอายุคงเหลือ 6 เดือน ณ วันเดินทาง
 กลับ มาสนามบิน กรณีมีหนังสือเดินทาง (พาสปอร์ต) เล่มเก่า ควรเตรียมมาด้วย
**** ในกรณีที่ลูกค้าเคยเดินทางเข้าประเทศสิงคโปร์มาแล้ว และมีการเปลี่ยนชื่อ-นามสกุล ก่อนการเดินทาง
 ครั้งนี้ กรุณาเอกสารการเปลี่ยนชื่อ-นามสกุลฉบับจริงรวมทั้งหนังสือเดินทางเล่มเก่ามาด้วย ****

วันที่เดินทาง	เที่ยวบิน	เส้นทางบิน	เวลาออก	เวลาถึง
02 ก.พ. 67	SQ705	BKK – SIN	09.40 น.	13.05 น.
04 ก.พ. 67	SQ714	SIN – BKK	17.30 น.	19.00 น.

****รวมน้ำหนักกระเป๋าโหลดใต้ท้องเครื่องไม่เกิน 25 ก.ก. และถือขึ้นเครื่องบินได้น้ำหนักไม่เกิน 7 ก.ก.****

อัตรานี้ยังไม่รวมค่าทิปพนักงานขับรถ หัวหน้าทัวร์ และ มัคคุเทศก์ท้องถิ่น **ตามธรรมเนียม 1,500 บาท ต่อ
 ทริป ต่อ ลูกค้า ผู้เดินทาง 1 ท่าน** รวมไปถึงเด็ก ยกเว้นเด็กอายุไม่ถึง 2 ปี ณ วันเดินทางกลับ (Infant) ทั้งนี้
 ท่านสามารถให้มากกว่านี้ได้ตามความเหมาะสมและความพึงพอใจของท่าน โดยส่วนนี้ ทางบริษัทขอสงวน
 สิทธิ์ในการเรียกเก็บก่อนเดินทางทุกท่าน ที่สนามบิน ในวันเช็คอิน

<p>สภาพ ภูมิอากาศ อุณหภูมิ และ ฤดูกาล</p>	<p>สภาพอากาศของสิงคโปร์จะมีอากาศอบอุ่นเกือบตลอดปีเนื่องด้วยอยู่ในเขตร้อน มีอุณหภูมิเฉลี่ยอยู่ที่ประมาณ 25 – 32 องศา แบ่งออกเป็น 4 ฤดู</p> <ul style="list-style-type: none"> - ฤดูมรสุมตะวันออกเฉียงเหนือ ระหว่าง เดือนธันวาคม-กุมภาพันธ์ เป็นช่วงอากาศหนาว อุณหภูมิเฉลี่ยประมาณ 23 - 26 องศา - ฤดูก่อนมรสุมตะวันตกเฉียงใต้ ระหว่าง เดือนมีนาคม-พฤษภาคม เป็นช่วงอากาศร้อน อุณหภูมิเฉลี่ยประมาณ 31 - 34 องศา - ฤดูมรสุมตะวันตกเฉียงใต้ ระหว่างเดือนมิถุนายน-กันยายน มีฝนตกหนักและลมแรง - ฤดูก่อนมรสุมตะวันออกเฉียงเหนือ ระหว่างเดือนตุลาคม-ธันวาคม เป็นช่วงที่มีอากาศอบอุ่น และไม่มีฝนมากนัก
<p>การแต่งกาย</p>	<p>ลักษณะการแต่งกายในช่วง เดือนตุลาคม-ธันวาคม การแต่งควรเป็นเสื้อผ้าที่เนื้อบางเบา ระบายอากาศได้ดี <u>แนะนำควรพกหมวกหรือร่มติดไปด้วย</u></p>
<p>กระเป๋าเดินทาง</p>	<ul style="list-style-type: none"> - กระเป๋าใบใหญ่ ที่โหลดลงใต้ท้องเครื่องบิน (ควรมีล้อลาก/เข็นได้) กระเป๋าสามารถโหลดลงใต้ท้องเครื่องบินได้ 1 ชิ้น โดยมีน้ำหนักไม่เกิน 25 กิโลกรัม ห้ามใส่ ของมีค่า , คอมพิวเตอร์ , โน้ตบุ๊ก , แล็ปท็อป , แบตเตอรี่สำรอง และ อุปกรณ์ใดๆที่มีแบตเตอรี่ ลงในกระเป๋าใบนี้ หากมีควรถือขึ้นเครื่อง - กระเป๋าใบเล็ก สำหรับถือขึ้นเครื่องบินได้ โดยมีน้ำหนักไม่เกิน 7 กิโลกรัม ห้ามนำของเหลวเกิน 100 ML. , ของมีคม , วัตถุไวไฟ นำขึ้นเครื่อง กรณีน้ำหนักเกินกว่าสายการบินกำหนด อาจต้องมีค่าใช้จ่ายเพิ่มเติมตามจริงที่เกิดขึ้น ทั้งนี้ขึ้นอยู่กับดุลยพินิจของพนักงานเจ้าหน้าที่สายการบินเท่านั้น <p>** หมายเหตุ หากซื้อของใน Duty free สามารถถือขึ้นเครื่องบินได้ โดยใส่ในถุงพลาสติกของทาง Duty Free และควรอยู่ในสภาพที่สมบูรณ์ ยังไม่ถูกถอดซีลออก **</p>



สกุลเงินของสิงคโปร์

- ดอลลาร์สิงคโปร์ (SGD) คือ หน่วยเงินที่ใช้ในประเทศสิงคโปร์ อัตราแลกเปลี่ยนโดยประมาณ 1 ดอลลาร์สหรัฐ = 1.45 ดอลลาร์สิงคโปร์ หรือ 1 ดอลลาร์สิงคโปร์ = 26.51 บาท

- เหรียญ มีราคา 1 เซ็น, 5 เซ็น, 10 เซ็น, 20 เซ็น, 50 เซ็น, 1 ดอลลาร์

- ธนบัตร มีราคา 2 ดอลลาร์, 5 ดอลลาร์, 10 ดอลลาร์, 20 ดอลลาร์, 50 ดอลลาร์, 100 ดอลลาร์, 500 ดอลลาร์, 1,000 ดอลลาร์, 10,000 ดอลลาร์ ควรใช้แบงค์ย่อยในการใช้จ่าย

บัตรเครดิต

- บัตรเครดิตส่วนใหญ่เป็นที่ยอมรับโดยทั่วไป ทั้ง อเมริกันเอ็กซ์เพรส ไดเนอร์ส เจซีบี มาสเตอร์การ์ด และวีซ่า

ท่านสามารถตรวจสอบอัตราและเปลี่ยนที่แน่นอนอีกครั้ง ได้ที่


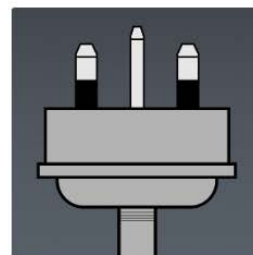

www.superichthailand.com

**** ท่านไม่ควรถือเงินสดออกนอกประเทศ หรือ เข้าประเทศใดๆ เกิน 2,000USD. หากเกินจำนวนที่กำหนด จำเป็นจะต้องสำแดงต่อศุลกากร ด้านตรวจคนเข้าเมือง ****

เงินตรา

ปลั๊กไฟ และ
กระแสไฟฟ้า

ระบบไฟฟ้าในสิงคโปร์จะใช้กระแสไฟฟ้า 220-240 โวลต์เท่ากับไทย แต่จะไม่เหมือนที่จะใช้ ปลั๊กไฟขาเหลี่ยมแบบสามขา (PLUG TYPE G) เป็นแบบเต้าเสียบ 3 ขาแบบแบน ดังนั้นจึงต้องใช้ตัวแปลงควรวก UNIVERSAL ADAPTER มาด้วย เพราะบางโรงแรมจะไม่มีบริการ



ภาษา

โดยทั่วไปแล้ว ชาวสิงคโปร์ส่วนใหญ่ใช้ภาษาอังกฤษได้คล่องแคล่ว นอกจากนี้ชาวสิงคโปร์หลายคนยังพูดภาษาอื่นๆ ได้ด้วย เช่น ภาษาจีน มาเลย์

ควรเตรียม
ยาอะไรบ้าง
เมื่อเดินทาง

เพราะด้วยสภาพอากาศในต่างประเทศ แตกต่างจากบ้านเรา หากไปในที่ที่อากาศค่อนข้างเปลี่ยนแปลงบ่อย อาจทำให้เราปรับตัวไม่ทัน ทำให้เราเจ็บป่วย ไม่สบายได้ นอกเหนือไปจากสภาพอากาศแล้ว ก็อาจจะมีเรื่องของอาหารการกิน อาจมีบางสถานที่ที่เราไม่เคยไป อาหารไม่ถูกปากหรือถูกท้องบ้าง ฉะนั้นควรพกยาไปด้วย

ไปเที่ยวต่าง

ประ

เทศ

- เพื่อความอุ่นใจ เพื่อให้ท่านท่องเที่ยวได้อย่างสนุกตลอดการเดินทาง โดยจะจำแนก ยาแต่ละประเภท ที่ควรเตรียมดังนี้
1. ยาแก้ปวด ลดไข้ หรือ มีไข้ระหว่างเดินทาง
 2. ยานวดหรือแปะเพื่อคลายความเมื่อยล้า
 3. ยาแก้เมารถ เมาเรือ ขณะโดยสารยานพาหนะ หรือหากว่ากลัวว่าจะระหว่างเดินทาง จะมีอาการเมารถ เมาเรือก็ควรรับประทานยาก่อนเดินทางอย่างน้อยครึ่งชั่วโมง
 4. ยาแก้ท้องเสีย / จุกเสียด อาการด้านระบบทางเดินอาหารที่มักเกิดยามท่องเที่ยว ส่วนใหญ่คือ ท้องเสีย จุกเสียด
 5. ยาแก้แพ้ ยาลดน้ำมูก เช่น ยาลดน้ำมูก EPHEDRINE ลดอาการคั่งของน้ำมูก , ยาแก้แพ้ FEXOFENADINE บรรเทาอาการ คัดจมูก จาม น้ำมูกไหล คันตา และ อาการลมพิษ ที่อาจเป็นช่วงสภาพอากาศเปลี่ยนแปลง ยาบางชนิดต้องมีใบรับรองแพทย์สั่งจ่ายยาให้ ควรเตรียมไปด้วย
 6. ยาโรคประจำตัวที่ขาดไม่ได้
(กรณีที่ยามีปริมาณมากผิดปกติ หรือ กังวลว่าจะมีปัญหาเวลาเข้า - ออกเมือง ให้เตรียมเอกสารใบรับรองแพทย์ไปด้วยว่าคุณป่วยเป็นอะไร ยาที่พกไปมีอะไรบ้าง) เพื่อแสดงให้เจ้าหน้าที่เข้าใจถึงความจำเป็นในการพกพายาในการเดินทางนั้นๆ
 7. ยาอื่นๆ ที่สามารถรักษาอาการบาดเจ็บเบื้องต้น

โทรศัพท์

ท่านสามารถเปิดโรมมิ่ง (ROOMING) จากประเทศไทยไปได้ ค่าบริการ ตามอัตราค่าโทรของแต่ละเครือข่าย ทั้งนี้ขึ้นอยู่กับแพ็คเกจที่ท่านเลือก กรุณาติดต่อเครือข่ายที่ท่านใช้งานอยู่

ท่านสามารถ ซื้อซิม 2Fly เพื่อใช้งานในต่างประเทศ เป็นอีกวิธีหนึ่งที่สะดวกก็คือการซื้อซิมการ์ด โดยแต่ละบริษัทมีแพ็คเกจหลากหลาย

แนะนำ ท่านสามารถซื้อซิม 2Fly เพื่อใช้งานได้ทั้งเอเชียและออสเตรเลีย ในราคา 399 บาท โดยสามารถเล่นอินเทอร์เน็ตโรมมิ่ง 5G แบบ NON STOP ความเร็วสูงสุด 6GB นาน 10 วัน สามารถหาซื้อที่

- AIS SHOP ทุกสาขา
- AIS SHOP สนามบินสุวรรณภูมิ
- AIS SHOP สนามบินดอนเมือง



การพกพาของเหลว กระป๋องสเปรย์ และเจล บนเครื่องบินนานาชาติ



ด้วยเหตุผลด้านความปลอดภัย การทำอากาศยานเริ่มใช้ข้อจำกัดบางอย่างเพื่อกำหนดปริมาณของเหลว สเปรย์ เจล หรือเรียกว่า “LAG” ที่ผู้โดยสารอาจจะใส่รวมเข้าไว้ในสัมภาระพกพาของเที่ยวบินนานาชาติ

- วัตถุกลุ่ม LAG ซึ่งได้แก่เครื่องสำอางค์ ครีม น้ำหอม สเปรย์ เจล และยาสีฟัน จะต้องถูกเก็บอยู่ในภาชนะที่มีความจุไม่เกิน 100 มล./มก.
- ภาชนะใส่ LAG ทุกชิ้นควรมีขนาดพอดีไม่คับเกินไปสำหรับถุงพลาสติกใสแบบซีลได้

- อนุญาตให้ผู้โดยสารแต่ละท่านมีถุงพลาสติกใสแบบซีลปิดได้เพียงหนึ่งใบเท่านั้น โดยต้องมีปริมาตรไม่เกินหนึ่งลิตรและขนาดไม่ใหญ่กว่า 20 X 20 ซม.

อนุญาตให้ใส่สิ่งของต่อไปนี้ไว้ในสัมภาระพกได้

- ยา ในปริมาณที่เหมาะสมกับการเดินทางของท่าน เช่น ชุดยาแก้เบาหวาน
- อาหารทารก ครีมและของเหลวที่จำเป็นสำหรับการเดินทาง
- เครื่องสำอางที่ไม่ใช่ของเหลว เช่น ก้อนระงับกลิ่นกาย ลิปสติค เป็นต้น
- อาหารทะเลหรือเนื้อสัตว์สด/แช่แข็ง ต้องแพ็คมาอย่างเหมาะสมเท่านั้น

