




GS GROUP

ใบนัดหมายและเตรียมตัวการเดินทาง

โปรแกรม :	TPE16 VZ BKK TAIWAN อาลีซาน วีว วีว วีว 5D3N		
เดินทางวันที่ :	01 – 05 กุมภาพันธ์ 2567		
หัวหน้าทัวร์/ไกด์ :	คุณ เติ้ล	Tel.	097-932-5599
เจ้าหน้าที่ส่งทัวร์ :	คุณ บาหยัน	Tel.	084-333-6362
การนัดหมาย:	วันพฤหัสบดีที่ 1 กุมภาพันธ์ 2567	เวลา 22.00 น.	
	<p>ณ ท่าอากาศยานนานาชาติสุวรรณภูมิ กรุงเทพฯ อาคารผู้โดยสารระหว่างประเทศ อาคารผู้โดยสารระหว่างประเทศ ชั้น 4 นัดพบ รับเอกสารประตู 10</p> <p>**เนื่องจากเป็นการจัดระเบียบของการทำอากาศยานสุวรรณภูมิให้บริษัททัวร์ตั้งป้ายรับลูกค้าที่บริเวณประตู 10 เท่านั้น**</p> <p>(เคาน์เตอร์เช็คอิน ROW F – G สายการบิน VIETJET)</p> <p>*****กรุณาเผื่อเวลาในการเดินทางมาสนามบินตามนัดหมาย*****</p>		

กรุณาส่งเกตป้าย



กรุณาย่าลิ้มหนังสือเดินทาง (พาสปอร์ต) เล่มปัจจุบันที่มีอายุคงเหลือมากกว่า 6 เดือน ณ วันเดินทางกลับ
มาสนามบิน กรณีมีหนังสือเดินทาง (พาสปอร์ต) เล่มเก่า ควรเตรียมมาด้วย

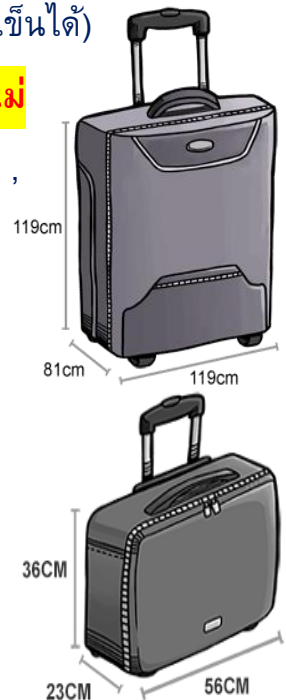
วันที่เดินทาง	เที่ยวบิน	เส้นทางบิน	เวลาออก	เวลาถึง
02 ก.พ. 67	VZ566	BKK – TPE	00.55 น.	05.35 น.
05 ก.พ. 67	VZ567	TPE – BKK	14.10 น.	17.05 น.

****รวมน้ำหนักกระเป๋าสำหรับโหลดใต้ท้องเครื่องไม่เกิน 20 ก.ก. และถือขึ้นเครื่องบินได้น้ำหนักไม่เกิน 7 ก.ก.****

**** เวลาท้องถิ่นประเทศไต้หวัน เร็วกว่าประเทศไทย 1 ชั่วโมง ****


อัตรานี้ยังไม่รวมค่าที่พนักงานขับรถ หัวหน้าทัวร์ และ มัคคุเทศก์ท้องถิ่น ตามธรรมเนียม 1,500 บาท ต่อ
ทริป ต่อ ลูกค้า ผู้เดินทาง 1 ท่าน รวมไปถึงเด็ก ยกเว้นเด็กอายุไม่ถึง 2 ปี ณ วันเดินทางกลับ (Infant) ทั้งนี้
ท่านสามารถให้มากกว่านี้ได้ตามความเหมาะสมและความพึงพอใจของท่าน โดยส่วนนี้ ทางบริษัทขอสงวน
สิทธิ์ในการเรียกเก็บก่อนเดินทางทุกท่าน ที่สนามบิน ในวันเช็คอิน

<p>สภาพภูมิอากาศ อุณหภูมิ และ ฤดูกาล</p>	<p>ได้วันตั้งอยู่ระหว่างเขตร้อนและกึ่งเขตร้อน จึงมีลักษณะภูมิอากาศแบบเขตร้อนและกึ่งเขตร้อน เนื่องจากถูกล้อมรอบด้วยทะเลจึงได้รับอิทธิพลจากลมมรสุม ทำให้ที่นี้ อากาศเย็นสบาย ไม่ร้อนหรือหนาวเกินไป อุณหภูมิโดยเฉลี่ย 22 องศาเซลเซียสต่อปี</p> <ul style="list-style-type: none"> - ฤดูใบไม้ผลิ (กุมภาพันธ์-เมษายน) อากาศกำลังดี มากช่วงนี้ อากาศจะอยู่ประมาณ 15-25 องศา
<p>การแต่งกาย</p>	<p>ลักษณะการแต่งกายในช่วง เดือนกุมภาพันธ์-เมษายน ควรสวมเสื้อผ้าสบายๆ เสื้อผ้าเลือกแบบไม่ต้องหนา มาก เพราะอากาศกำลังเย็นสบาย</p> <p><u>แนะนำ</u> ควรพกร่ม/หมวกติดไปด้วย</p>
<p>กระเป๋าเดินทาง</p>	<p>- กระเป๋าใบใหญ่ ที่โหลดลงใต้ท้องเครื่องบิน (ควรมีล้อลาก/เข็นได้) กระเป๋าสามารถโหลดลงใต้ท้องเครื่องบินได้ โดยมีน้ำหนักไม่เกิน 20 กิโลกรัม ห้ามใส่ ของมีค่า , คอมพิวเตอร์ , โน้ตบุ๊ก , แล็ปท็อป , แบตเตอรี่สำรอง และ อุปกรณ์ใดๆที่มีแบตเตอรี่ลงในกระเป๋าใบนี้ หากมีควรถือขึ้นเครื่อง</p> <p>- กระเป๋าใบเล็ก สำหรับถือขึ้นเครื่องบินได้ โดยมีน้ำหนักไม่เกิน 7 กิโลกรัม ห้ามนำของเหลวเกิน 100 ML. , ของมีคม , วัตถุไวไฟ นำขึ้นเครื่อง กรณีน้ำหนักเกินกว่าสายการบินกำหนด อาจต้องมีค่าใช้จ่ายเพิ่มเติมตามจริงที่เกิดขึ้น ทั้งนี้ขึ้นอยู่กับดุลยพินิจของพนักงานเจ้าหน้าที่สายการบินเท่านั้น</p> <p>** หมายเหตุ หากซื้อของใน Duty free สามารถถือขึ้นเครื่องบินได้ โดยใส่ในถุงพลาสติกของทาง Duty Free และควรอยู่ในสภาพที่สมบูรณ์ยังไม่ถูกถอดซีลออก **</p>



<p>เงินตรา</p>	<p>สกุลเงินของไต้หวัน</p> <ul style="list-style-type: none"> - ดอลลาร์ไต้หวันใหม่ (NT\$) (TWD) คือ หน่วยเงินที่ใช้ในประเทศไต้หวัน ณ ปัจจุบัน อัตราแลกเปลี่ยนโดยประมาณ 1 ดอลลาร์ไต้หวัน = 1.13 บาท - เหรียญ 1, 5, 10, 20, และ 50 ดอลลาร์ - ธนบัตร 100, 200, 500, 1000 และ 2000 ดอลลาร์ ควรใช้แบงก์ย่อยในการใช้จ่าย <p>บัตรเครดิต</p> <ul style="list-style-type: none"> - บัตรเครดิตส่วนใหญ่เป็นที่ยอมรับโดยทั่วไป ทั้ง AMERICAN EXPRESS, MASTER CARD, VISA และ DINERS CLUB ท่านสามารถตรวจสอบอัตราและเปลี่ยนที่แน่นอนอีกครั้ง ได้ที่ www.superrichthailand.com <p>** ท่านไม่ควรถือเงินสดออกนอกประเทศ หรือ เข้าประเทศใดๆ เกิน 2,000USD. หากเกินจำนวนที่กำหนด จำเป็นจะต้องสำแดงต่อศุลกากร ดำเนินตรวจสอบคนเข้าเมือง **</p>
<p>ปลั๊กไฟ และ กระแสไฟฟ้า</p>	<p>ระบบไฟฟ้าในไต้หวันจะใช้กระแสไฟฟ้า 110 V, 60 Hz แตกต่างจากประเทศไทย แต่ปลั๊กเสียบเป็นแบบ TYPE A (ปลั๊กแบน 2 ขา) และ TYPE B (ปลั๊กแบน 3 ขา) ฉะนั้นท่านที่มีเครื่องใช้ไฟฟ้า เช่น กล้องวิดีโอ โทรศัพท์เคลื่อนที่ เครื่องเป่าผม ควรมีปลั๊กแบบใช้ได้ทั่วโลก (UNIVERSAL ADAPTOR) ติดตัวไปด้วย เพื่อความสะดวกในการใช้งาน (โรงแรมที่ไต้หวันจะหัวปลั๊กมีในยืมเป็นบางแห่ง)</p> <div style="display: flex; justify-content: space-around; align-items: center;"> <div style="border: 1px solid red; padding: 5px; text-align: center;"> <p>Type A</p>  </div> <div style="border: 1px solid red; padding: 5px; text-align: center;"> <p>Type B</p>  </div> </div>
<p>ภาษา</p>	<p>โดยทั่วไปแล้วชาวไต้หวันจะใช้ภาษา จีนกลาง (MANDARIN) เป็นภาษาราชการ และมีภาษาฮกเกี้ยน (หมิ่นหนาน) เป็นภาษาท้องถิ่นที่ใช้ทั่วไปคู่กับจีนกลาง แต่ก็สามารถใช้ภาษาอังกฤษได้ เนื่องจากภาษาอังกฤษถูกบรรจุไว้ในหลักสูตรภาคบังคับของทุกโรงเรียน</p>

<p>คำแนะนำ</p>	<p>ปัจจุบันเดินทางเข้าประเทศไต้หวัน ไม่ต้องแสดงเอกสารวัคซีน หรือแสดงผลตรวจหาเชื้อโควิด แสดงเพียงหนังสือเดินทางต้องมีอายุการใช้งานเหลืออยู่อายุไม่ต่ำกว่า 6 เดือน ณ วันเดินทางกลับจากประเทศ ทางรัฐบาลไต้หวันยกเลิกวีซ่าสำหรับหนังสือเดินทางไทย โดยสามารถเดินทางเข้าออกท่องเที่ยวในไต้หวันได้ โดยไม่ต้องขอวีซ่า ทำให้สามารถท่องเที่ยวไต้หวันได้นานถึง 14 วัน</p> <p>ข้อควรระวัง :</p> <ol style="list-style-type: none"> 1. สำหรับการเดินทางเข้าไต้หวันทางการไต้หวันมีข้อกำหนด "งด"การพกพาเนื้อสัตว์ทุกชนิดเข้าไต้หวันทั้งแบบสุก ดิบ สุกสุกอากาศ และเครื่องกระป๋อง (อาทิ แคนหมู ข้าวตั้งหน้าตั้ง หน้าหมูหยอง แหนม ไส้อั่ว และสินค้าอื่น ๆ ที่มีส่วนประกอบของเนื้อสัตว์ โดยเฉพาะอย่างยิ่งในส่วนประกอบจากหมู) **หากถูกตรวจพบไม่ว่าจะเป็นสินค้าที่สั่งซื้อหรือของแถมก็จะมีโทษจำคุกสูงสุด 7 ปี และปรับเป็นเงินอีก 3 ล้านเหรียญไต้หวัน ตามกฎหมาย** 2. ห้ามสูบบุหรี่ เคี้ยวหมากฝรั่ง ทิ้งขยะลงพื้น หากฝ่าฝืนจะถือว่าผิดกฎหมาย โดยทางไต้หวันมีข้อกำหนดให้นำขยะใส่ในถุงและทิ้งให้เรียบร้อย เพื่อให้ง่ายต่อการนำมารีไซเคิล หากเราทิ้งขยะลงบนพื้นหรือสูบบุหรี่ในที่สาธารณะอาจถูกดำเนินคดีตามกฎหมายได้ ยิ่งถ้าคุณสูบบุหรี่ในสถานีรถไฟ อาจถูกปรับถึง 1,500-1,700 NTD
<p>ควรเตรียมยาอะไรบ้าง เมื่อเดินทางไปเที่ยวต่างประเทศ</p>	<p>เนื่องด้วยสภาพอากาศในต่างประเทศ แตกต่างจากบ้านเรา หากไปในที่ที่อากาศค่อนข้างเปลี่ยนแปลงบ่อย อาจทำให้เราปรับตัวไม่ทัน ทำให้เราเจ็บป่วย ไม่สบายได้นอกเหนือไปจากสภาพอากาศแล้ว ก็อาจจะมีเรื่องของอาหารการกิน อาจมีบางสถานที่ที่เราไม่เคยไป อาหารไม่ถูกปากหรือถูกท้องบ้าง ฉะนั้นควรพกยาไปด้วย เพื่อความอุ่นใจ เพื่อให้ท่านท่องเที่ยวได้อย่างสนุกตลอดการเดินทาง โดยจะจำแนกยาแต่ละประเภท ที่ควรเตรียมดังนี้</p> <ol style="list-style-type: none"> 1. ยาแก้ปวด ลดไข้ หรือ มีไข้ระหว่างเดินทาง 2. ยานวดหรือแปะเพื่อคลายความเมื่อยล้า 3. ยาแก้เมารถ เมาเรือ ขณะโดยสารยานพาหนะ หรือหากว่ากลัวว่าจะระหว่างเดินทางจะมีอาการเมารถ เมาเรือก็ควรรับประทานยาก่อนเดินทางอย่างน้อยครึ่งชั่วโมง 4. ยาแก้ท้องเสีย / จุกเสียด อาการด้านระบบทางเดินอาหารที่มักเกิดยามท่องเที่ยว ส่วนใหญ่คือ ท้องเสีย จุกเสียด

	<p>5. ยาแก้แพ้ ยาลดน้ำมูก เช่น ยาลดน้ำมูก EPHEDRINE ลดอาการคั่งของน้ำมูก , ยาแก้แพ้ FEXOFENADINE บรรเทาอาการ คัดจมูก จาม น้ำมูกไหล คันตา และอาการลมพิษ ที่อาจเป็นช่วงสภาพอากาศเปลี่ยนแปลง ยาบางชนิดต้องมีใบรับรองแพทย์ส่งจ่ายยาให้ ควรเตรียมไปด้วย</p> <p>6. ยาโรคประจำตัวที่ขาดไม่ได้ (กรณีที่ยามีปริมาณมากผิดปกติ หรือ กังวลว่าจะมีปัญหาเวลาเข้า - ออกเมือง ให้เตรียมเอกสารใบรับรองแพทย์ไปด้วยว่าคุณป่วยเป็นอะไร ยาที่พกไปมีอะไรบ้าง) เพื่อแสดงให้เจ้าหน้าที่เข้าใจถึงความจำเป็นในการพกพาในการเดินทางนั้นๆ</p> <p>7. ยาอื่นๆ ที่สามารถรักษาอาการบาดเจ็บเบื้องต้น</p>
<p>โทรศัพท์</p>	<p>ท่านสามารถเปิดโรมมิ่ง (ROOMING) จากประเทศไทยไปได้ ค่าบริการ ตามอัตราค่าโทรของแต่ละเครือข่าย ทั้งนี้ขึ้นอยู่กับแพ็คเกจที่ท่านเลือก กรุณาติดต่อเครือข่ายที่ท่านใช้งานอยู่</p> <p>ท่านสามารถ ซื้อมิม 2Fly เพื่อใช้งานในต่างประเทศ เป็นอีกวิธีหนึ่งที่สะดวกก็คือ การซื้อมิมการ์ด โดยแต่ละบริษัทมีแพ็คเกจหลากหลาย</p> <p><u>แนะนำ</u> ท่านสามารถซื้อมิม 2Fly เพื่อใช้งานได้ทั้งเอเชียและออสเตรเลีย ในราคา 399 บาท โดยสามารถเล่นอินเทอร์เน็ตโรมมิ่ง 5G แบบ NON STOP ความเร็วสูงสุด 6GB นาน 10 วัน สามารถหาซื้อที่</p> <ul style="list-style-type: none"> -AIS SHOP ทุกสาขา -AIS SHOP สนามบินสุวรรณภูมิ -AIS SHOP สนามบินดอนเมือง  <p>The image shows the packaging for an AIS SIM 2Fly 5G SIM card. The packaging is primarily blue and green. It features the AIS logo at the top right, with '12G' and '5G' prominently displayed. The text 'SIM 2Fly' is written in large, bold letters. Below this, there is a red circular badge that says 'ซิมโรมมิ่งสุดประหยัด' (Most economical roaming SIM). The background of the packaging includes illustrations of a traditional Japanese torii gate, a white boat, and a snow-capped mountain. At the bottom, there is text in Thai: 'ใช้ได้ทั้งเอเชียและออสเตรเลีย' (Can be used in both Asia and Australia), 'กึ่งเน็ตละ-โทร' (Half-net per call), 'เน็ต Non-Stop เห็นชัด 6GB ใช้ได้นาน 10 วัน' (Non-stop net, clear 6GB, can be used for 10 days), and the price '399 ฿'. There is also a small '5G' logo in the bottom right corner.</p>

การพกพาของเหลว กระป๋องสเปรย์ และเจล บนเครื่องบินนานาชาติ



ด้วยเหตุผลด้านความปลอดภัย การทำอากาศยานเริ่มใช้ข้อจำกัดบางอย่างเพื่อกำหนดปริมาณของเหลว สเปรย์ เจล หรือเรียกว่า “LAG” ที่ผู้โดยสารอาจจะใส่รวมเข้าไว้ในสัมภาระพกพาของเที่ยวบินนานาชาติ

- วัตถุกลุ่ม LAG ซึ่งได้แก่เครื่องสำอางค์ ครีม น้ำหอม สเปรย์ เจล และยาสีฟัน จะต้องถูกเก็บอยู่ในภาชนะที่มีความจุไม่เกิน 100 มล./มก.
- ภาชนะใส่ LAG ทุกชิ้นควรมีขนาดพอดีไม่คับเกินไปสำหรับถุงพลาสติกใสแบบซีลได้

- อนุญาตให้ผู้โดยสารแต่ละท่านมีถุงพลาสติกใสแบบซีลปิดได้เพียงหนึ่งใบเท่านั้น โดยต้องมีปริมาตรไม่เกินหนึ่งลิตรและขนาดไม่ใหญ่กว่า 20 X 20 ซม.

อนุญาตให้ใส่สิ่งของต่อไปนี้ไว้ในสัมภาระพกได้

- ยา ในปริมาณที่เหมาะสมกับการเดินทางของท่าน เช่น ชุดยาแก้เบาหวาน
- อาหารทารก ครีมและของเหลวที่จำเป็นสำหรับการเดินทาง
- เครื่องสำอางที่ไม่ใช่ของเหลว เช่น ก้อนระงับกลิ่นกาย ลิปสติค เป็นต้น
- อาหารทะเลหรือเนื้อสัตว์สด/แช่แข็ง ต้องแพ็คมาอย่างเหมาะสมเท่านั้น

