

GS GROUP

ใบนัดหมายและเตรียมตัวการเดินทาง

โปรแกรม :	IKT01 RUSSIA BAIKAL 8D7N BY S7 บินตรง		
วันที่เดินทาง :	08 – 15 กุมภาพันธ์ 2567		
หัวหน้าทัวร์/ไกด์ :	คุณ พิม	Tel.	081-923-9775
เจ้าหน้าที่ส่งทัวร์ :	คุณ จีบ	Tel.	096-004-4239
การนัดหมาย:	วัน พุธ สัปดาห์ ที่ 8 กุมภาพันธ์ 2567	เวลานัด	13.30 น.
	คณะพร้อมกัน ณ ท่าอากาศยานนานาชาติสุวรรณภูมิ อาคารผู้โดยสารระหว่างประเทศ อาคาร 1 ชั้น 4 ประตู 10 (สายการบิน S7 AIRLINES) **เนื่องจากเป็นการจัดระเบียบของการทำอากาศยานสุวรรณภูมิให้บริษัททัวร์ตั้งป้ายรับลูกค้าที่บริเวณประตู 10 เท่านั้น ** ****กรุณาเผื่อเวลาในการเดินทางมาสนามบินตามนัดหมาย****		

กรุณาสั่งเกตป้าย



GS GROUP









กรุณาย่ำลิ้มหนังสือเดินทาง (พาสปอร์ต) เล่มปัจจุบันที่มีอายุคงเหลือ 6 เดือน ณ วันเดินทางกลับ
มาสนามบิน กรณีมีหนังสือเดินทาง (พาสปอร์ต) เล่มเก่า ควรเตรียมมาด้วย

กรุณาย่ำพกของเหลวทุกชนิดที่เกิน 100 มิลลิลิตร ถูขึ้นเครื่อง และห้ามนำแบตเตอรี่สำรอง หรือ Power Bank
ใส่สัมภาระเช็คอิน แต่สามารถถือขึ้นเครื่องได้ โดยมีความจุไฟฟ้าไม่เกิน 32,000 mAH ได้ไม่เกิน 2 ชิ้นต่อคน

วันที่เดินทาง	เที่ยวบิน	เส้นทางบิน	เวลาออก	เวลาถึง	ระยะเวลาบิน
08 ก.พ. 67	S7 6310	BKK – IKT	16.30	00.15+1	06.45 ชม.
15 ก.พ. 67	S7 6309	IKT – BKK	10.10	15.30	06.20 ชม.

****เวลาท้องถิ่นที่เมืองอีร์คุตสค์ ประเทศรัสเซีย จะเร็วกว่าประเทศไทย ประมาณ 1 ชั่วโมง****
ทางบริษัทขอสงวนสิทธิ์ในการเรียกเก็บทิปเป็นจำนวน **70 USD** หัวหน้าทัวร์เก็บหลังจบทริป

<p>สภาพ ภูมิอากาศ อุณหภูมิ และ ฤดูกาล</p>	<p>ข้อมูลการท่องเที่ยวไบอล อุณหภูมิที่ไบอล ในช่วงเดือนกุมภาพันธ์ จะอยู่ที่ประมาณ ณ เมืองอีร์คุตสค์ อุณหภูมิเฉลี่ยประมาณ -9 ถึง -21 องศา ณ ทะเลสาบไบอล อุณหภูมิเฉลี่ยประมาณ -19 ถึง -24 องศา ** ข้อมูล ณ วันที่ 19 มกราคม 2567 ** ** อุณหภูมิอาจมีการเปลี่ยนแปลง กรุณาตรวจสอบอีกครั้งก่อนเดินทาง **</p>
<p>การแต่ง กาย</p>	<p>การแต่งกาย สำหรับอากาศช่วงนี้ถือว่าหนาวมาก แนะนำเสื้อผ้าควรเป็นชุดที่สามารถให้ความอบอุ่นได้มาก และควรเลือกรองเท้าที่สามารถกันความหนาวและมีพื้นที่สามารถยึดเกาะถนนและกันลื่นได้ ** ระหว่างเดินทางอาจมีหิมะหรือฝนตก กรุณาเตรียมร่มติดไว้ด้วย**</p>
<p>กระเป๋า เดินทาง</p>	<p>- กระเป๋าใบใหญ่ ที่โหลดลงใต้ท้องเครื่องบิน (ควรมีล้อลาก/เข็นได้) กระเป๋าสามารถโหลดลงใต้ท้องเครื่องบินได้ท่านละ ไม่เกิน 1 ชั้น โดยมีน้ำหนักไม่เกิน 23 กิโลกรัม ห้ามใส่ ของมีค่า , คอมพิวเตอร์ , โน้ตบุ๊ก , แล็ปท็อป , แบตเตอรี่สำรอง และ อุปกรณ์ใด ๆ ที่มีแบตเตอรี่ ลงในกระเป๋าใบนี้ หากมีควรถือขึ้นเครื่อง - กระเป๋าใบเล็ก สำหรับถือขึ้นเครื่องบินได้ โดยมีน้ำหนักไม่เกิน 10 กิโลกรัม ห้าม นำของเหลวเกิน 100 ML. , ของมีคม , วัตถุไวไฟ นำขึ้นเครื่อง กรณีน้ำหนักเกินกว่าสายการบินกำหนด อาจต้องมีค่าใช้จ่ายเพิ่มตามจริงที่เกิดขึ้น ทั้งนี้ขึ้นอยู่กับดุลยพินิจของพนักงานเจ้าหน้าที่สายการบินท่านั้น</p>
<p>เงินตรา</p>	<p>สกุลเงิน สกุลเงินที่รัสเซียใช้คือ รูเบิลรัสเซีย (RUB และใช้สัญลักษณ์ Р) เหรียญที่ใช้กันมี 4 แบบ คือ 1, 2, 5, และ 10 RUB ธนบัตรมี 5 แบบ คือ 50, 100, 500, 1,000 และ 5,000 RUB สามารถแลกได้ที่ธนาคารหรือศูนย์รับแลกเงิน โดยที่อาจจะต้องโทรจองเงินล่วงหน้าก่อน เรทแลกเปลี่ยน ณ วันที่ 19 มกราคม 2567 **ก่อนเดินทางแนะนำเช็คอัตราแลกเปลี่ยนได้ที่เว็บไซต์ www.superrichthailand.com** 1 BAHT = 2.63 RUB บัตรเครดิต - บัตรเครดิตสากลทุกชนิดอาจใช้ได้ในบางร้านค้าใหญ่ๆเท่านั้น แนะนำเป็นเงินสดจะสะดวกต่อการใช้จ่ายมากกว่า</p>

	<p>** หากท่านได้นำเงินตราต่างประเทศที่เป็นธนบัตรหรือเหรียญษาปณ์ออกไปนอกหรือนำเข้ามาในราชอาณาจักรโดยมีมูลค่ารวมกันเกินกว่า หนึ่งหมื่นห้าพันดอลลาร์สหรัฐ (15,000 ดอลลาร์สหรัฐ) หรือเทียบเท่า ต้องสำแดงรายการเงินตราต่างประเทศนั้นต่อพนักงานเจ้าหน้าที่ศุลกากร ณ ขณะผ่านด่านศุลกากร **</p> <p style="text-align: center;">ข้อมูลจากศูนย์บริการศุลกากร ณ วันที่ 31 มีนาคม 2560</p>
<p>การให้ทิป</p>	<p>อัตรานี้ยังไม่รวมค่าทิปพนักงานขับรถ หัวหน้าทัวร์ และ มัคคุเทศก์ท้องถิ่น ตามธรรมเนียม เป็นเงิน USD ประมาณ 70 USD ต่อ ทริป ต่อ ลูกค้า ผู้เดินทาง 1 ท่าน รวมไปถึงเด็ก ยกเว้นเด็กอายุไม่ถึง 2 ปี ณ วันเดินทางกลับ (Infant) ทั้งนี้ท่านสามารถให้มากกว่านี้ได้ตามความเหมาะสมและความพึงพอใจของท่าน โดยส่วนนี้ ทางบริษัทขอสงวนสิทธิ์ในการเรียกเก็บก่อนเดินทางทุกท่าน ที่สนามบิน ในวันเช็คอิน</p>
<p>ปลั๊กไฟ และ กระแสไฟฟ้า</p>	<p>อุปกรณ์ไฟฟ้านับว่าสำคัญมาก ลองจินตนาการดูว่าถ้าไม่สามารถชาร์จแบตเตอรี่โทรศัพท์หรือกล้องถ่ายรูปได้นั้น ชีวิตของนักท่องเที่ยวจะเป็นอย่างไรละ ดังนั้น ข้อมูลเบื้องต้นเกี่ยวกับกระแสไฟฟ้าที่รัสเซียจึงเป็นสิ่งจำเป็นที่ควรรู้</p> <p>กระแสไฟฟ้าที่รัสเซีย จะใช้อยู่ที่ 220 โวลต์เหมือนประเทศไทย ปลั๊กที่รัสเซีย เป็น ประเภท ประเภท Type C คือ ปลั๊กขากลม 2 ขาไม่มีขากราวด์ หรือ ประเภท Type F เป็นปลั๊กที่มีลักษณะเป็นขากลมคู่ มีแถบคลิปกราวด์ 2 ด้าน บนล่าง ตัวเต้ารับจะมีลักษณะบุ๋มลงไปเล็กน้อยเพื่อยึดตัวปลั๊กไว้ เป็นที่นิยมใช้กันทั่วโลกในปัจจุบัน หากเป็นปลั๊กเสียบแบบอื่นให้เตรียมอุปกรณ์ Adaptor มาด้วย</p> <div style="display: flex; justify-content: space-around; align-items: center;">   </div> <div style="display: flex; justify-content: space-around; align-items: center; margin-top: 10px;">    </div> <div style="display: flex; justify-content: space-around; align-items: center; margin-top: 10px;">    </div>
<p>ภาษา</p>	<p>คนรัสเซียส่วนใหญ่จะใช้ภาษารัสเซียเป็นหลัก และใช้ภาษาอังกฤษค่อนข้างน้อย</p>
<p>ควรเตรียมยาอะไรบ้างเมื่อ</p>	<p>เพราะด้วยสภาพอากาศในต่างประเทศ แตกต่างจากบ้านเรา หากไปในที่ที่อากาศค่อนข้างเปลี่ยนแปลงบ่อย อาจทำให้เราปรับตัวไม่ทัน ทำให้เราเจ็บป่วย ไม่สบายได้นอกเหนือไปจากสภาพอากาศแล้ว ก็อาจจะมีเรื่องของอาหารการกิน อาจมีบางสถานที่ที่</p>

<p>เดินทาง ไปเที่ยว ต่างประเทศ</p>	<p>เราไม่เคยไป อาหารไม่ถูกปากหรือถูกท้องบ้าง ฉะนั้นควรพกยาไปด้วย เพื่อความอุ่นใจ เพื่อให้ท่านท่องเที่ยวได้อย่างสนุกตลอดการเดินทาง โดยจะจำแนกยาแต่ละประเภท ที่ควรเตรียมดังนี้</p> <ol style="list-style-type: none"> 1. ยาแก้ปวด ลดไข้ หรือ มีไข้ระหว่างเดินทาง 2. ยานวดหรือแปะเพื่อคลายความเมื่อยล้า 3. ยาแก้เมารถ เมาเรือ ขณะโดยสารยานพาหนะ หรือหากว่ากลัวว่าจะระหว่างเดินทางจะมีอาการเมารถ เมาเรือก็ควรรับประทานยาก่อนเดินทางอย่างน้อยครึ่งชั่วโมง 4. ยาแก้ท้องเสีย / จุกเสียด อาการด้านระบบทางเดินอาหารที่มักเกิดยามท่องเที่ยว ส่วนใหญ่คือ ท้องเสีย จุกเสียด 5. ยาแก้แพ้ ยาลดน้ำมูก เช่น ยาลดน้ำมูก Ephedrine ลดอาการคั่งของน้ำมูก , ยาแก้แพ้ Fexofenadine บรรเทาอาการ คัดจมูก จาม น้ำมูกไหล คันตา และอาการลมพิษ ที่อาจเป็นช่วงสภาพอากาศเปลี่ยนแปลง ยาบางชนิดต้องมีใบรับรองแพทย์ส่งจ่ายยาให้ ควรเตรียมไปด้วย 6. ยาโรคประจำตัวที่ขาดไม่ได้ (กรณีที่ยามีปริมาณมากผิดปกติ หรือ กังวลว่าจะมีปัญหาเวลาเข้า - ออกเมือง ให้เตรียมเอกสารใบรับรองแพทย์ไปด้วยว่าคุณป่วยเป็นอะไร ยาที่พกไปมีอะไรบ้าง) เพื่อแสดงให้เห็นเจ้าหน้าที่เข้าใจถึงความจำเป็นในการพกพาในการเดินทางนั้นๆ 7. ยาอื่นๆ ที่สามารถรักษาอาการบาดเจ็บเบื้องต้น
<p>โทรศัพท์</p>	<p>ท่านสามารถเปิดโรมมิ่ง (Roaming) จากประเทศไทยไปได้ ค่าบริการ ตามอัตราค่าโทรของแต่ละเครือข่าย ทั้งนี้ขึ้นอยู่กับแพ็คเกจที่ท่านเลือก กรุณาติดต่อเครือข่ายที่ท่านใช้งานอยู่ แนะนำให้เปิด Internet Sim ไปใช้งาน โดยซิมที่ใช้ได้ดีคือ SIM TO FLY (AIS) โรงแรมมี Wifi ฟรีให้บริการ</p>
<p>คำแนะนำ</p>	<p>จากมาตรการ การยกเว้นขอวีซ่าเข้า ประเทศรัสเซีย สำหรับผู้ที่ถือหนังสือเดินทางไทย มีความประสงค์เพื่อเดินทางไปเพื่อท่องเที่ยวในระยะสั้นไม่เกิน 30 วัน ท่านจึงควรเตรียมเอกสารเพื่อยื่นสำหรับขั้นตอนการตรวจคนเข้าเมือง เพื่อยืนยันการมีคุณสมบัติการเข้าประเทศ เบื้องต้น ดังต่อไปนี้</p> <ol style="list-style-type: none"> 1. หลักฐานการทำงาน เช่น บัตรพนักงาน นามบัตร จดหมายรับรองการทำงาน ภาษาอังกฤษ (กรณีเดินทางคนเดียว) 2. หากเป็นหนังสือเดินทางใหม่ ควรนำหนังสือเดินทางเล่มเก่าติดตัวไปด้วย

3. สิ่งที่ยืนยันว่าท่านจะเดินทางไป **ประเทศรัสเซีย** เพื่อท่องเที่ยวจริง ๆ และจะต้องกลับมาปฏิบัติงานที่ประเทศไทยแน่นอน เช่น หนังสือรับรองการทำงาน บัตรพนักงาน เป็นต้น
4. หลักฐานการเงิน ในระหว่างการท่องเที่ยวประเทศในต่างประเทศ ควรที่จะนำเงินสดติดตัวไปด้วยประมาณ ประมาณ 20,000 บาท หรือประมาณ 50,000 RUB สำหรับการเดินทาง 5-6 วัน (กรณีไม่มีบัตรเครดิตการ์ด) หรือสิ่งที่ยืนยันว่าท่านสามารถรับผิดชอบค่าใช้จ่ายที่อาจเกิดขึ้นระหว่างพำนักในต่างประเทศได้
5. ใบรับรองสถานศึกษาหากท่านยังอยู่ในระหว่างการศึกษา หรือบัตรนักศึกษา และควรเดินทางกับผู้ปกครองที่มีนามสกุลเดียวกันจะดีที่สุด
6. กรณีผู้เยาว์ อายุต่ำกว่า 20 ปี เดินทางกับบุคคลอื่น (คนละนามสกุล) หรือ เดินทางไปกับบุคคลอื่น จำเป็นต้องถือ หนังสือยินยอมให้ผู้เยาว์เดินทางไปต่างประเทศ ที่ออกโดยสำนักงานเขตท้องถื่นที่อยู่อาศัย โดยมีผู้ปกครอง (นามสกุลเดียวกัน) ลงนามยินยอมต่อหน้าพนักงานเจ้าหน้าที่ พร้อมตราประทับ (ฉบับจริง)
7. ควรแต่งกายด้วยชุดสุภาพ มิดชิด ลักษณะเหมือนนักท่องเที่ยวทั่วไป ไม่ควรสวมรองเท้าแตะ
8. ตั๋วเครื่องบินขาไป และ กลับ (ทางบริษัทฯ จัดเตรียมให้ทุกท่านในซองเอกสาร ณ วันเดินทาง)
9. ชื่อ ที่อยู่ (โรงแรม) และหมายเลขติดต่อในระหว่างที่พำนักในประเทศต่างประเทศ (ทางบริษัทฯ จัดเตรียมให้ทุกท่านในซองเอกสาร ณ วันเดินทาง)
10. โปรแกรมการท่องเที่ยว และ สถานที่ท่องเที่ยวสำคัญ ผู้เดินทางควรทราบข้อมูลเบื้องต้นเพราะเจ้าหน้าที่ด่านตรวจคนเข้าเมืองอาจสุ่มถามข้อมูลได้

การพกพาของเหลว กระป๋องสเปรย์ และเจล บนเครื่องบินนานาชาติ



ด้วยเหตุผลด้านความปลอดภัย การทำอากาศยานเริ่มใช้ข้อจำกัดบางอย่างเพื่อกำหนดปริมาณของเหลว สเปรย์ เจล หรือเรียกว่า “LAG” ที่ผู้โดยสารอาจจะใส่รวมเข้าไว้ในสัมภาระพกพาของเที่ยวบินนานาชาติ

- วัตถุกลุ่ม LAG ซึ่งได้แก่เครื่องสำอาง ครีม น้ำหอม สเปรย์ เจล และยาสีฟัน จะต้องถูกเก็บอยู่ในภาชนะที่มีความจุไม่เกิน 100 มล./มก.
- ภาชนะใส่ LAG ทุกชิ้นควรมีขนาดพอดีไม่คับเกินไปสำหรับถุงพลาสติกใสแบบซีลได้

- อนุญาตให้ผู้โดยสารแต่ละท่านมีถุงพลาสติกใสแบบซีลปิดได้เพียงหนึ่งใบเท่านั้น โดยต้องมีปริมาตรไม่เกินหนึ่งลิตรและขนาดไม่ใหญ่กว่า 20 x 20 ซม.

อนุญาตให้ใส่สิ่งของต่อไปนี้ไว้ในสัมภาระพกได้

- ยา ในปริมาณที่เหมาะสมกับการเดินทางของท่าน เช่น ชุดยาแก้เบาหวาน
- อาหารทารก ครีมและของเหลวที่จำเป็นสำหรับการเดินทาง
- เครื่องสำอางที่ไม่ใช่ของเหลว เช่น ก้อนระงับกลิ่นกาย ลิปสติค เป็นต้น
- อาหารทะเลหรือเนื้อสัตว์สด/แช่แข็ง ต้องแพ็คมาอย่างเหมาะสมเท่านั้น



การซื้อซิม 2FLY เพื่อใช้งานในต่างประเทศ

ท่านสามารถซื้อซิม 2Fly เพื่อใช้งานได้ในประเทศยุโรป รัสเซีย จอร์เจีย และตุรกี ในราคา 899 บาท โดยสามารถเล่นอินเทอร์เน็ตโรมมิ่ง

3G/4G แบบ Non Stop ความเร็วสูงสุด 4GB นาน 8วันสามารถหาซื้อที่

- AIS Shop ทุกสาขา
 - AIS Shop สนามบินสุวรรณภูมิชั้น2
 - AIS Shop สนามบินดอนเมือง ชั้น 1
- (บริเวณทางเชื่อมอาคาร1และอาคาร2)

