




GS GROUP

ใบนัดหมายและเตรียมตัวการเดินทาง

โปรแกรม :	SXR06 KASHMIR SEASON CHANGE BY 6E 6D4N OCT		
วันที่เดินทาง :	18 – 23 ตุลาคม 2566		
หัวหน้าทัวร์/ไกด์ :	คุณ ขวัญ	Tel.	095-293-2357
เจ้าหน้าที่ส่งทัวร์ :	คุณ จี๊ป	Tel.	096-004-4239
การนัดหมาย:	วัน พุธ ที่ 18 ตุลาคม 2566	<u>เวลานัด</u>	14.00 น.
	<p>คณะพร้อมกัน ณ ท่าอากาศยานนานาชาติสุวรรณภูมิ อาคารผู้โดยสารระหว่างประเทศ อาคาร 1 ชั้น 4 ประตู 10 (สายการบิน Indigo Airlines)</p> <p>**เนื่องจากเป็นการจัดระเบียบของการทำอากาศยานสุวรรณภูมิให้บริษัททัวร์ตั้งป้ายรับลูกค้าที่บริเวณประตู 10 เท่านั้น**</p> <p>****กรุณาเผื่อเวลาในการเดินทางมาสนามบินตามนัดหมาย****</p>		

กรุณาสั่งเกตป้าย



GS GROUP



กรุณาย่ำลิ้มหนังสือเดินทาง (พาสปอร์ต) เล่มปัจจุบันที่มีอายุคงเหลือ 6 เดือน ณ วันเดินทางกลับ
มาสนามบิน กรณีไม่มีหนังสือเดินทาง (พาสปอร์ต) เล่มเก่า ควรเตรียมมาด้วย

กรุณาย่ำพกของเหลวทุกชนิดที่เกิน 100 มิลลิลิตร ถู้อขึ้นเครื่อง และห้ามนำแบตเตอรี่สำรอง หรือ Power Bank
ใส่สัมภาระเช็คอิน แต่สามารถถือขึ้นเครื่องได้ โดยมีความจุไฟฟ้าไม่เกิน 32,000 mAH ได้ไม่เกิน 2 ชิ้นต่อคน

วันที่เดินทาง	เที่ยวบิน	เส้นทางบิน	เวลาออก	เวลาถึง	ระยะเวลาบิน
18 ต.ค. 66	6E1054	BKK – DEL	17.10	19.55	04.15 ชม.
19 ต.ค. 66	6E5201	DEL – SXR	07.40	09.10	01.30 ชม.
22 ต.ค. 66	6E6031	SXR – DEL	19.05	20.35	01.30 ชม.
23 ต.ค. 66	6E 45	DEL – BKK	10.20	16.10	04.20 ชม.

**** เวลาท้องถิ่นที่ประเทศอินเดีย จะช้ากว่าประเทศไทย ประมาณ 1 ชั่วโมง 30 นาที ****
ทางบริษัทขอสงวนสิทธิ์ในการเรียกเก็บทิปเป็นจำนวน **50 USD** หัวหน้าทัวร์เก็บหลังจบทริป

<p>สภาพ ภูมิอากาศ อุณหภูมิ และ ฤดูกาล</p>	<p>ข้อมูลการท่องเที่ยวแคมเปญ ฤดูกาลแบ่งออกเป็น 3 ฤดู คือ</p> <table border="1" data-bbox="454 215 1321 315"> <tr> <td style="background-color: #d9ead3;">ฤดูร้อน</td> <td style="background-color: #f2dede;">ฤดูฝน</td> <td style="background-color: #d9e1f2;">ฤดูหนาว</td> </tr> <tr> <td style="background-color: #d9ead3;">มีนาคม - มิถุนายน</td> <td style="background-color: #f2dede;">กรกฎาคม - กันยายน</td> <td style="background-color: #d9e1f2;">ตุลาคม - กุมภาพันธ์</td> </tr> </table> <p>อุณหภูมิที่เมืองศรีนาการ์ในช่วงเดือนตุลาคม จะอยู่ที่ประมาณ ณ เมืองศรีนาการ์ อุณหภูมิเฉลี่ยประมาณ 5 ถึง 21 องศา</p> <p style="text-align: center;">** ข้อมูล ณ วันที่ 28 กันยายน 2566 **</p> <p style="text-align: center;">** อุณหภูมิอาจมีการเปลี่ยนแปลง กรุณาตรวจสอบอีกครั้งก่อนเดินทาง **</p>	ฤดูร้อน	ฤดูฝน	ฤดูหนาว	มีนาคม - มิถุนายน	กรกฎาคม - กันยายน	ตุลาคม - กุมภาพันธ์
ฤดูร้อน	ฤดูฝน	ฤดูหนาว					
มีนาคม - มิถุนายน	กรกฎาคม - กันยายน	ตุลาคม - กุมภาพันธ์					
<p>การแต่ง กาย</p>	<p>การแต่งกายในฤดูหนาว อากาศค่อนข้างหนาวเย็น แนะนำแต่งกายด้วยเสื้อผ้าที่ให้ความอบอุ่น</p> <p style="text-align: center;">** ระหว่างเดินทางอาจมีฝนตก กรุณาเตรียมอุปกรณ์สำหรับกันฝนด้วย **</p>						
<p>กระเป๋า เดินทาง</p>	<p>- กระเป๋าใบใหญ่ ที่โหลดลงใต้ท้องเครื่องบิน (ควรมีล้อลาก/เข็นได้) กระเป๋าสามารถโหลดลงใต้ท้องเครื่องบินได้ทีละ ไม่เกิน 1 ชิ้น โดยมีน้ำหนักรวมกันไม่เกิน 20 กิโลกรัม ห้ามใส่ ของมีค่า , คอมพิวเตอร์ , โน้ตบุ๊ก , แล็ปท็อป , แบตเตอรี่สำรอง และ อุปกรณ์ใดๆ ที่มีแบตเตอรี่ ลงในกระเป๋าใบนี้ หากมีควรถือขึ้นเครื่อง</p> <p>- กระเป๋าใบเล็ก สำหรับถือขึ้นเครื่องบินได้ โดยมีน้ำหนักไม่เกิน 7 กิโลกรัม ห้ามนำของเหลวเกิน 100 ML. , ของมีคม , วัตถุไวไฟ นำขึ้นเครื่อง</p> <p>กรณีน้ำหนักเกินกว่าสายการบินกำหนด อาจต้องมีค่าใช้จ่ายเพิ่มเติมตามจริงที่เกิดขึ้น ทั้งนี้ขึ้นอยู่กับดุลยพินิจของพนักงานเจ้าหน้าที่สายการบินเท่านั้น</p>						
<p>เงินตรา</p>	<p>สกุลเงิน</p> <p>สกุลเงินที่อินเดียใช้คือ รูปี (INR) เหรียญที่ใช้กันมี 7 แบบ คือ 5, 10, 20, 50, 100, 500 และ 1,000 INR ธนบัตรมี 10 แบบ คือ 1, 2, 5, 10, 20, 50, 100, 200, 500 และ 2,000 INR สามารถแลกได้ที่ธนาคารหรือศูนย์รับแลกเงินโดยที่อาจจะต้องโทรจองเงินล่วงหน้า หรือแลกเงินเป็น USD เพื่อไปแลกเงินที่ประอินเดียนแทน</p> <p>เรทแลกเปลี่ยน ณ วันที่ 15 กรกฎาคม 2565</p> <p>0.46 BAHT = 1 INR</p> <p>1 USD = 79.89 INR</p> <p>บัตรเครดิต</p>						

	<p>- บัตรเครดิตสากลทุกชนิดใช้ได้ไปตามร้านใหญ่ๆ ทั้งนี้ขึ้นอยู่กับวงเงินที่ได้รับอนุมัติจากทางธนาคารและแต่ละร้านนั้นๆ ว่ารับบัตรเครดิตชนิดใด อาจจะถูกเรียกเก็บค่าบริการการใช้บัตรเพิ่ม ท่านสามารถตรวจสอบอัตราและเปลี่ยนที่แน่นอนอีกครั้ง ได้ที่ www.superrichthailand.com</p> <p>** หากท่านได้นำเงินตราต่างประเทศที่เป็นธนบัตรหรือเหรียญกษาปณ์ออกไปนอกหรือนำเข้ามาในราชอาณาจักรโดยมีมูลค่ารวมกันเกินกว่า หนึ่งหมื่นห้าพันดอลลาร์สหรัฐ (15,000 ดอลลาร์สหรัฐ) หรือเทียบเท่า ต้องสำแดงรายการเงินตราต่างประเทศนั้นต่อพนักงานเจ้าหน้าที่ศุลกากร ณ ขณะผ่านด่านศุลกากร **</p> <p style="text-align: center;">ข้อมูลจากศูนย์บริการศุลกากร ณ วันที่ 31 มีนาคม 2560</p>
<p>การให้ทิป</p>	<p>อัตรานี้ยังไม่รวมค่าทิปพนักงานขับรถ หัวหน้าทัวร์ และ มัคคุเทศก์ท้องถิ่น ตามธรรมเนียม เป็นเงินUSD ประมาณ 50 USD ต่อ ทริป ต่อ ลูกค้า ผู้เดินทาง 1 ท่าน รวมไปถึงเด็ก ยกเว้นเด็กอายุไม่ถึง 2 ปี ณ วันเดินทางกลับ (Infant) ทั้งนี้ท่านสามารถให้มากกว่านี้ได้ตามความเหมาะสมและความพึงพอใจของท่าน โดยส่วนนี้ ทางบริษัทขอสงวนสิทธิ์ในการเรียกเก็บก่อนเดินทางทุกท่าน ที่สนามบิน ในวันเช็คอิน</p>
<p>ปลั๊กไฟ และ กระแสไฟ</p>	<p>อุปกรณ์ไฟฟ้านับว่าสำคัญมาก ลองจินตนาการดูว่าถ้าไม่สามารถชาร์จแบตเตอรี่โทรศัพท์หรือกล้องถ่ายรูปได้นั้น ชีวิตของนักท่องเที่ยวจะเป็นอย่างไรละ ดังนั้น ข้อมูลเบื้องต้นเกี่ยวกับกระแสไฟฟ้าที่อินเดียจึงเป็นสิ่งจำเป็นที่ควรรู้ กระแสไฟฟ้าที่อินเดีย จะใช้อยู่ที่ 220 โวลต์เหมือนประเทศไทย ปลั๊กที่อินเดีย เป็นประเภท Type M เป็น 3 ขากลมโดยมี 1 ขา เป็น ขากราวด์ขนาดใหญ่ เพราะฉะนั้นปลั๊กเสียบแบบอื่นให้เตรียมอุปกรณ์ Adaptor มาด้วย</p> <div style="text-align: right;">  </div> <div style="text-align: center;">  </div>
<p>ภาษา</p>	<p>คนอินเดีย (แคชเมียร์) ส่วนใหญ่จะใช้ภาษาท้องถิ่นคือภาษาแคชเมียร์ และสามารถเข้าใจภาษาอังกฤษได้</p>

<p>ควรเตรียมยาอะไรบ้างเมื่อเดินทางไปที่ต่างประเทศ</p>	<p>เพราะด้วยสภาพอากาศในต่างประเทศ แตกต่างจากบ้านเรา หากไปในที่ที่อากาศค่อนข้างเปลี่ยนแปลงบ่อย อาจทำให้เราปรับตัวไม่ทัน ทำให้เราเจ็บป่วย ไม่สบายได้นอกเหนือไปจากสภาพอากาศแล้ว ก็อาจจะมีเรื่องของอาหารการกิน อาจมีบางสถานที่ที่เราไม่เคยไป อาหารไม่ถูกปากหรือถูกท้องบ้าง ฉะนั้นควรพกยาไปด้วย เพื่อความอุ่นใจ เพื่อให้ท่านท่องเที่ยวได้อย่างสนุกตลอดการเดินทาง โดยจะจำแนกยาแต่ละประเภท ที่ควรเตรียมดังนี้</p> <ol style="list-style-type: none"> 1. ยาแก้ปวด ลดไข้ หรือ มีไข้ระหว่างเดินทาง 2. ยานวดหรือแปะเพื่อคลายความเมื่อยล้า 3. ยาแก้เมารถ เมาเรือ ขณะโดยสารยานพาหนะ หรือหากว่ากลัวว่าจะระหว่างเดินทางจะมีอาการเมารถ เมาเรือก็ควรรับประทานยาก่อนเดินทางอย่างน้อยครึ่งชั่วโมง 4. ยาแก้ท้องเสีย / จุกเสียด อาการด้านระบบทางเดินอาหารที่มักเกิดยามท่องเที่ยว ส่วนใหญ่คือ ท้องเสีย จุกเสียด 5. ยาแก้แพ้ ยาลดน้ำมูก เช่น ยาลดน้ำมูก Ephedrine ลดอาการคั่งของน้ำมูก , ยาแก้แพ้ Fexofenadine บรรเทาอาการ คัดจมูก จาม น้ำมูกไหล คันดา และอาการลมพิษ ที่อาจเป็นช่วงสภาพอากาศเปลี่ยนแปลง ยาบางชนิดต้องมีใบรับรองแพทย์ส่งจ่ายยาให้ ควรเตรียมไปด้วย 6. ยาโรคประจำตัวที่ขาดไม่ได้ (กรณีที่ยามีปริมาณมากผิดปกติ หรือ กังวลว่าจะมีปัญหาเวลาเข้า - ออกเมือง ให้เตรียมเอกสารใบรับรองแพทย์ไปด้วยว่าคุณป่วยเป็นอะไร ยาที่พกไปมีอะไรบ้าง) เพื่อแสดงให้เห็นเจ้าหน้าที่เข้าใจถึงความจำเป็นในการพกพาในการเดินทางนั้นๆ 7. ยาอื่นๆ ที่สามารถรักษาอาการบาดเจ็บเบื้องต้น
<p>โทรศัพท์</p>	<p>ท่านไม่สามารถเปิดโรมมิ่ง (Roaming) จากประเทศไทยไปได้ และ ไม่สามารถใช้ Internet Sim จากประเทศไทยไปใช้งานได้ เนื่องจากเป็นพื้นที่พิพาทระหว่างอินเดียและปากีสถาน ต้องใช้ Local Sim ของอินเดียเท่านั้น ซึ่งหาก่อนข้างยากไกดจ์จะแชร์ Hotspot ให้เพื่อใช้งานที่จำเป็นเท่านั้น โรงแรมมี Wifi ฟรีให้บริการบริเวณล็อบบี้ /ตามสถานที่ท่องเที่ยวสำคัญมี Wifi ให้บริการ</p>
<p>คำแนะนำ</p>	<p>ท่านที่ถือหนังสือเดินทางประเทศไทย และมีวัตถุประสงค์เดินทางไปเพื่อการท่องเที่ยว ประเทศอินเดีย ระยะสั้นไม่เกิน 30 วัน จำเป็นต้องยื่นขอวีซ่าออนไลน์ มีค่าใช้จ่าย 1,500 บาท และ ทางบริษัทจัดทำให้</p>

ท่านจึงควรเตรียมเอกสารเพื่อยื่นสำหรับขั้นตอนการตรวจคนเข้าเมือง เพื่อยืนยันการมีคุณสมบัติการเข้าประเทศ เบื้องต้น ดังต่อไปนี้

1. หลักฐานการทำงาน เช่น บัตรพนักงาน นามบัตร จดหมายรับรองการทำงาน ภาษาอังกฤษ (กรณีเดินทางคนเดียว)
2. หากเป็นหนังสือเดินทางใหม่ ควรนำหนังสือเดินทางเล่มเก่าติดตัวไปด้วย
3. สิ่งที่ยืนยันว่าท่านจะเดินทางไป **ประเทศอินเดีย** เพื่อท่องเที่ยวจริงๆ และจะต้องกลับมาปฏิบัติงานที่ประเทศไทยแน่นอน เช่น หนังสือรับรองการทำงาน บัตรพนักงาน เป็นต้น
4. หลักฐานการเงิน ในระหว่างการท่องเที่ยวประเทศในต่างประเทศ ควรที่จะนำเงินสดติดตัวไปด้วยประมาณ 600 เหรียญสหรัฐ (USD) หรือ ประมาณ 20,000 บาท สำหรับการเดินทาง 5-6 วัน (กรณีไม่มีบัตรเครดิต) หากมีบัตรเครดิต เช่น Visa Card , American Express , Dinners Club หรือ Master Card ควรนำติดตัวไปด้วย หรือสิ่งที่ยืนยันว่าท่านสามารถรับผิดชอบค่าใช้จ่ายที่อาจเกิดขึ้นระหว่างพำนักในต่างประเทศได้
5. โฉนดรับรองสถานศึกษาหากท่านยังอยู่ในระหว่างการศึกษา หรือบัตรนักศึกษา และควรเดินทางกับผู้ปกครองที่มีนามสกุลเดียวกันจะดีที่สุด
6. กรณีผู้เยาว์ อายุต่ำกว่า 20 ปี เดินทางกับบุคคลอื่น (คนละนามสกุล) หรือ เดินทางไปกับบุคคลอื่น จำเป็นต้องถือ หนังสือยินยอมให้ผู้เยาว์เดินทางไปต่างประเทศ ที่ออกโดยสำนักงานเขตท้องถื่นที่อยู่อาศัย โดยมีผู้ปกครอง (นามสกุลเดียวกัน) ลงนามยินยอมต่อหน้าพนักงานเจ้าหน้าที่ พร้อมตราประทับ (ฉบับจริง)
7. ควรแต่งกายด้วยชุดสุภาพ มิดชิด ลักษณะเหมือนนักท่องเที่ยวทั่วไป ไม่ควรสวมรองเท้าแตะ
8. ตั๋วเครื่องบินขาไป และ กลับ (ทางบริษัทฯ จัดเตรียมให้ทุกท่านในซองเอกสาร ณ วันเดินทาง)
9. ชื่อ ที่อยู่ (โรงแรม) และหมายเลขติดต่อในระหว่างที่พำนักในประเทศต่างประเทศ (ทางบริษัทฯ จัดเตรียมให้ทุกท่านในซองเอกสาร ณ วันเดินทาง)
10. โปรแกรมการท่องเที่ยว และ สถานที่ท่องเที่ยวสำคัญ ผู้เดินทางควรทราบข้อมูลเบื้องต้นเพราะเจ้าหน้าที่ด่านตรวจคนเข้าเมืองอาจสุ่มถามข้อมูลได้

11. ใบตรวจคนเข้าเมือง (ทางบริษัทฯ จัดเตรียมให้ทุกท่านในซองเอกสาร ณ วันเดินทาง)

การพกพาของเหลว กระป๋องสเปรย์ และเจล บนเครื่องบินนานาชาติ



ด้วยเหตุผลด้านความปลอดภัย การทำอากาศยานเริ่มใช้ข้อจำกัดบางอย่างเพื่อกำหนดปริมาณของเหลว สเปรย์ เจล หรือเรียกว่า "LAG" ที่ผู้โดยสารอาจจะใส่รวมเข้าไว้ในสัมภาระพกพาของเที่ยวบินนานาชาติ

- วัตถุกลุ่ม LAG ซึ่งได้แก่เครื่องสำอาง ครีม น้ำหอม สเปรย์ เจล และยาสีฟัน จะต้องถูกเก็บอยู่ในภาชนะที่มีความจุไม่เกิน 100 มล./มก.
- ภาชนะใส่ LAG ทุกชิ้นควรมีขนาดพอดีไม่คับเกินไปสำหรับถุงพลาสติกใสแบบซีลได้

- อนุญาตให้ผู้โดยสารแต่ละท่านมีถุงพลาสติกใสแบบซีลปิดได้เพียงหนึ่งใบเท่านั้น โดยต้องมีปริมาตรไม่เกินหนึ่งลิตรและขนาดไม่ใหญ่กว่า 20 x 20 ซม.

อนุญาตให้ใส่สิ่งของต่อไปนี้ไว้ในสัมภาระพกได้

- ยา ในปริมาณที่เหมาะสมกับการเดินทางของท่าน เช่นชุดยาแก้เบาหวาน
- อาหารทารก ครีมและของเหลวที่จำเป็นสำหรับการเดินทาง
- เครื่องสำอางที่ไม่ใช่ของเหลว เช่น ก้อนระงับกลิ่นกาย ลิปสติค เป็นต้น
- อาหารทะเลหรือเนื้อสัตว์สด/แช่แข็ง ต้องแพ็คมาอย่างเหมาะสมเท่านั้น

