




## ใบนัดหมายและเตรียมตัวการเดินทาง

โปรแกรม :	SIN19 SQ BKK SINGAPORE EXCELLENT 3D2N		
เดินทางวันที่ :	22 – 24 กันยายน 2566		
หัวหน้าทัวร์/ไกด์ :	คุณ กล้า	Tel.	089-816-2030
เจ้าหน้าที่ส่งทัวร์ :	คุณ ยู	Tel.	097-084-7666
การนัดหมาย:	วันศุกร์ที่ 22 กันยายน 2566	เวลา	06.00 น.
	<p>ณ ท่าอากาศยานนานาชาติสุวรรณภูมิ กรุงเทพฯ อาคารผู้โดยสารระหว่างประเทศ อาคารผู้โดยสารระหว่างประเทศ ชั้น 4 นัดพบ รับเอกสารประตู 10</p> <p><b>**เนื่องจากเป็นการจัดระเบียบของการทำอากาศยานสุวรรณภูมิให้บริษัททัวร์ตั้ง ป้ายรับลูกค้าที่บริเวณประตู 10 เท่านั้น**</b></p> <p>( เคาน์เตอร์เช็คอิน ROW K สายการบิน สิงคโปร์แอร์ไลน์ )</p> <p>****กรุณาเผื่อเวลาในการเดินทางมาสนามบินตามนัดหมาย****</p>		

กรุณาสั่งเกตป้าย



**กรุณาอย่าลืม** 1.หนังสือเดินทาง (พาสปอร์ต) เล่มปัจจุบันที่มีอายุคงเหลือ 6 เดือน ณ วันเดินทาง  
กลับ มาสนามบิน กรณีมีหนังสือเดินทาง (พาสปอร์ต) เล่มเก่า ควรเตรียมมาด้วย

**\*\* ในกรณีที่ลูกค้าเคยเดินทางเข้าประเทศสิงคโปร์มาแล้ว และมีการเปลี่ยนชื่อ-นามสกุล ก่อนการเดินทาง  
ครั้งนี้ กรุณาเอกสารการเปลี่ยนชื่อ-นามสกุลฉบับจริงรวมทั้งหนังสือเดินทางเล่มเก่ามาด้วย \*\***

วันที่เดินทาง	เที่ยวบิน	เส้นทางบิน	เวลาออก	เวลาถึง
22 ก.ย. 66	SQ705	BKK – SIN	09.40 น.	13.05 น.
24 ก.ย. 66	SQ714	SIN – BKK	17.30 น.	19.00 น.

**\*\*รวมน้ำหนักกระเป๋าโหลดใต้ท้องเครื่องไม่เกิน 25 ก.ก. และถือขึ้นเครื่องบินได้น้ำหนักไม่เกิน 7 ก.ก.\*\***

อัตรานี้ยังไม่รวมค่าทิปพนักงานขับรถ หัวหน้าทัวร์ และ มัคคุเทศก์ท้องถิ่น **ตามธรรมเนียม 1,500 บาท ต่อ  
ทริป ต่อ ลูกค้า ผู้เดินทาง 1 ท่าน** รวมไปถึงเด็ก ยกเว้นเด็กอายุไม่ถึง 2 ปี ณ วันเดินทางกลับ (Infant) ทั้งนี้  
ท่านสามารถให้มากกว่านี้ได้ตามความเหมาะสมและความพึงพอใจของท่าน โดยส่วนนี้ ทางบริษัทขอสงวน  
สิทธิ์ในการเรียกเก็บก่อนเดินทางทุกท่าน ที่สนามบิน ในวันเช็คอิน

<p>สภาพ ภูมิอากาศ อุณหภูมิ และ ฤดูกาล</p>	<p>สภาพอากาศของสิงคโปร์จะมีอากาศอบอุ่นเกือบตลอดปีเนื่องด้วยอยู่ในเขตร้อน มีอุณหภูมิเฉลี่ยอยู่ที่ประมาณ 25 – 32 องศา แบ่งออกเป็น 4 ฤดู</p> <ul style="list-style-type: none"> <li>- ฤดูมรสุมตะวันออกเฉียงเหนือ ระหว่าง เดือนธันวาคม-กุมภาพันธ์ เป็นช่วงอากาศหนาว อุณหภูมิเฉลี่ยประมาณ 23 - 26 องศา</li> <li>- ฤดูก่อนมรสุมตะวันตกเฉียงใต้ ระหว่าง เดือนมีนาคม-พฤษภาคม เป็นช่วงอากาศร้อน อุณหภูมิเฉลี่ยประมาณ 31 - 34 องศา</li> <li>- ฤดูมรสุมตะวันตกเฉียงใต้ ระหว่างเดือนมิถุนายน-กันยายน มีฝนตกหนักและลมแรง</li> <li>- ฤดูก่อนมรสุมตะวันออกเฉียงเหนือ ระหว่างเดือนตุลาคม-ธันวาคม เป็นช่วงที่มีอากาศอบอุ่น และไม่มีฝนมากนัก</li> </ul>
<p>การแต่งกาย</p>	<p>ลักษณะการแต่งกายในช่วง <b>เดือนมิถุนายน-กันยายน</b> การแต่งควรเป็นเสื้อผ้าที่เนื้อบางเบา ระบายอากาศได้ดี <u>แนะนำควรพกหมวกหรือร่มติดไปด้วย</u></p>
<p>กระเป๋าเดินทาง</p>	<ul style="list-style-type: none"> <li>- กระเป๋าใบใหญ่ ที่โหลดลงใต้ท้องเครื่องบิน (ควรมีล้อลาก/เข็นได้) กระเป๋าสามารถโหลดลงใต้ท้องเครื่องบินได้ <b>1 ชิ้น โดยมีน้ำหนักไม่เกิน 25 กิโลกรัม ห้ามใส่</b> ของมีค่า , คอมพิวเตอร์ , โน้ตบุ๊ก , แล็ปท็อป , แบตเตอรี่สำรอง และ อุปกรณ์ใดๆที่มีแบตเตอรี่ ลงในกระเป๋าใบนี้ หากมีควรถือขึ้นเครื่อง</li> <li>- กระเป๋าใบเล็ก สำหรับถือขึ้นเครื่องบินได้ <b>โดยมีน้ำหนักไม่เกิน 7 กิโลกรัม ห้ามนำของเหลวเกิน 100 ML. , ของมีคม , วัตถุไวไฟ นำขึ้นเครื่อง</b> กรณีน้ำหนักเกินกว่าสายการบินกำหนด อาจต้องมีค่าใช้จ่ายเพิ่มเติมตามจริงที่เกิดขึ้น ทั้งนี้ขึ้นอยู่กับดุลยพินิจของพนักงานเจ้าหน้าที่สายการบินเท่านั้น</li> </ul> <p><b>** หมายเหตุ หากซื้อของใน Duty free สามารถถือขึ้นเครื่องบินได้ โดยใส่ในถุงพลาสติกของทาง Duty Free และควรอยู่ในสภาพที่สมบูรณ์ ยังไม่ถูกถอดซีลออก **</b></p>



## สกุลเงินของสิงคโปร์

- ดอลลาร์สิงคโปร์ (SGD) คือ หน่วยเงินที่ใช้ในประเทศสิงคโปร์ อัตราแลกเปลี่ยนโดยประมาณ 1 ดอลลาร์สหรัฐ = 1.45 ดอลลาร์สิงคโปร์ หรือ 1 ดอลลาร์สิงคโปร์ = 26.51 บาท

- เหรียญ มีราคา 1 เซ็น, 5 เซ็น, 10 เซ็น, 20 เซ็น, 50 เซ็น, 1 ดอลลาร์

- ธนบัตร มีราคา 2 ดอลลาร์, 5 ดอลลาร์, 10 ดอลลาร์, 20 ดอลลาร์, 50 ดอลลาร์, 100 ดอลลาร์, 500 ดอลลาร์, 1,000 ดอลลาร์, 10,000 ดอลลาร์ ควรใช้แบงค์ย่อยในการใช้จ่าย

## บัตรเครดิต

- บัตรเครดิตส่วนใหญ่เป็นที่ยอมรับโดยทั่วไป ทั้ง อเมริกันเอ็กซ์เพรส ไตเนอร์ส เจซีบี มาสเตอร์การ์ด และวีซ่า

ท่านสามารถตรวจสอบอัตราและเปลี่ยนที่แน่นอนอีกครั้ง ได้ที่


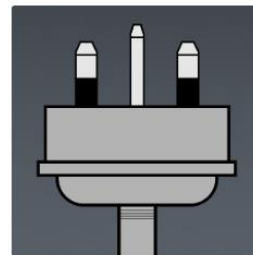
[www.superrichthailand.com](http://www.superrichthailand.com)

**\*\* ท่านไม่ควรถือเงินสดออกนอกประเทศ หรือ เข้าประเทศใดๆ เกิน 2,000USD. หากเกินจำนวนที่กำหนด จำเป็นจะต้องสำแดงต่อศุลกากร ด้านตรวจคนเข้าเมือง \*\***

เงินตรา

ปลั๊กไฟ และ  
กระแสไฟฟ้า

ระบบไฟฟ้าในสิงคโปร์จะใช้กระแสไฟฟ้า 220-240 โวลต์เท่ากับไทย แต่จะไม่เหมือนที่จะใช้ ปลั๊กไฟขาเหลี่ยมแบบสามขา (PLUG TYPE G) เป็นแบบเต้าเสียบ 3 ขาแบบแบน ดังนั้นจึงต้องใช้ตัวแปลงควรวพก UNIVERSAL ADAPTER มาด้วย เพราะบางโรงแรมจะไม่มีบริการ



ภาษา

โดยทั่วไปแล้ว ชาวสิงคโปร์ส่วนใหญ่ใช้ภาษาอังกฤษได้คล่องแคล่ว นอกจากนี้ชาวสิงคโปร์หลายคนยังพูดภาษาอื่นๆ ได้ด้วย เช่น ภาษาจีน มาเลย์

ควรเตรียม  
ยาอะไรบ้าง  
เมื่อเดินทาง

เพราะด้วยสภาพอากาศในต่างประเทศ แตกต่างจากบ้านเรา หากไปในที่ที่อากาศค่อนข้างเปลี่ยนแปลงบ่อย อาจทำให้เราปรับตัวไม่ทัน ทำให้เราเจ็บป่วย ไม่สบายได้ นอกเหนือไปจากสภาพอากาศแล้ว ก็อาจจะมีเรื่องของอาหารการกิน อาจมีบางสถานที่ที่เราไม่เคยไป อาหารไม่ถูกปากหรือถูกท้องบ้าง ฉะนั้นควรพกยาไปด้วย

## ไปเที่ยวต่าง

ประ

เทศ

- เพื่อความอุ่นใจ เพื่อให้ท่านท่องเที่ยวได้อย่างสนุกตลอดการเดินทาง โดยจะจำแนก ยาแต่ละประเภท ที่ควรเตรียมดังนี้
1. ยาแก้ปวด ลดไข้ หรือ มีไข้ระหว่างเดินทาง
  2. ยานวดหรือแปะเพื่อคลายความเมื่อยล้า
  3. ยาแก้เมารถ เมาเรือ ขณะโดยสารยานพาหนะ หรือหากว่ากลัวว่าจะระหว่างเดินทาง จะมีอาการเมารถ เมาเรือก็ควรรับประทานยาก่อนเดินทางอย่างน้อยครึ่งชั่วโมง
  4. ยาแก้ท้องเสีย / จุกเสียด อาการด้านระบบทางเดินอาหารที่มักเกิดยามท่องเที่ยว ส่วนใหญ่คือ ท้องเสีย จุกเสียด
  5. ยาแก้แพ้ ยาลดน้ำมูก เช่น ยาลดน้ำมูก EPHEDRINE ลดอาการคั่งของน้ำมูก , ยาแก้แพ้ FEXOFENADINE บรรเทาอาการ คัดจมูก จาม น้ำมูกไหล คันตา และ อาการลมพิษ ที่อาจเป็นช่วงสภาพอากาศเปลี่ยนแปลง ยาบางชนิดต้องมีใบรับรองแพทย์สั่งจ่ายยาให้ ควรเตรียมไปด้วย
  6. ยาโรคประจำตัวที่ขาดไม่ได้  
(กรณีที่ยามีปริมาณมากผิดปกติ หรือ กังวลว่าจะมีปัญหาเวลาเข้า - ออกเมือง ให้เตรียมเอกสารใบรับรองแพทย์ไปด้วยว่าคุณป่วยเป็นอะไร ยาที่พกไปมีอะไรบ้าง) เพื่อแสดงให้เห็นเจ้าหน้าที่เข้าใจถึงความจำเป็นในการพกพาใช้ในการเดินทางนั้นๆ
  7. ยาอื่นๆ ที่สามารถรักษาอาการบาดเจ็บเบื้องต้น

## โทรศัพท์

ท่านสามารถเปิดโรมมิ่ง (ROOMING) จากประเทศไทยไปได้ ค่าบริการ ตามอัตราค่าโทรของแต่ละเครือข่าย ทั้งนี้ขึ้นอยู่กับแพ็คเกจที่ท่านเลือก กรุณาติดต่อเครือข่ายที่ท่านใช้งานอยู่

**ท่านสามารถ ซื้อซิม 2Fly เพื่อใช้งานในต่างประเทศ** เป็นอีกวิธีหนึ่งที่สะดวกก็คือการซื้อซิมการ์ด โดยแต่ละบริษัทมีแพ็คเกจหลากหลาย

แนะนำ ท่านสามารถซื้อซิม 2Fly เพื่อใช้งานได้ทั้งเอเชียและออสเตรเลีย ในราคา 399 บาท โดยสามารถเล่นอินเทอร์เน็ตโรมมิ่ง 5G แบบ NON STOP ความเร็วสูงสุด 6GB นาน 10 วัน สามารถหาซื้อที่

- AIS SHOP ทุกสาขา
- AIS SHOP สนามบินสุวรรณภูมิ
- AIS SHOP สนามบินดอนเมือง



## การพกพาของเหลว กระป๋องสเปรย์ และเจล บนเครื่องบินนานาชาติ



ด้วยเหตุผลด้านความปลอดภัย การทำอากาศยานเริ่มใช้ข้อจำกัดบางอย่างเพื่อกำหนดปริมาณของเหลว สเปรย์ เจล หรือเรียกว่า “LAG” ที่ผู้โดยสารอาจจะใส่รวมเข้าไว้ในสัมภาระพกพาของเที่ยวบินนานาชาติ

- วัตถุกลุ่ม LAG ซึ่งได้แก่เครื่องสำอางค์ ครีม น้ำหอม สเปรย์ เจล และยาสีฟัน จะต้องถูกเก็บอยู่ในภาชนะที่มีความจุไม่เกิน 100 มล./มก.
- ภาชนะใส่ LAG ทุกชิ้นควรมีขนาดพอดีไม่คับเกินไปสำหรับถุงพลาสติกใสแบบซีลได้

- อนุญาตให้ผู้โดยสารแต่ละท่านมีถุงพลาสติกใสแบบซีลปิดได้เพียงหนึ่งใบเท่านั้น โดยต้องมีปริมาตรไม่เกินหนึ่งลิตรและขนาดไม่ใหญ่กว่า 20 X 20 ซม.

### อนุญาตให้ใส่สิ่งของต่อไปนี้ไว้ในสัมภาระพกได้

- ยา ในปริมาณที่เหมาะสมกับการเดินทางของท่าน เช่น ชุดยาแก้เบาหวาน
- อาหารทารก ครีมและของเหลวที่จำเป็นสำหรับการเดินทาง
- เครื่องสำอางที่ไม่ใช่ของเหลว เช่น ก้อนระงับกลิ่นกาย ลิปสติค เป็นต้น
- อาหารทะเลหรือเนื้อสัตว์สด/แช่แข็ง ต้องแพ็คมาอย่างเหมาะสมเท่านั้น

