




# GS GROUP

## ใบนัดหมายและเตรียมตัวการเดินทาง

โปรแกรม :	HKG18 ฮ่องกง ดิสเนีย์แลนด์ เต็มวัน!! BY HX 4D2N		
เดินทางวันที่ :	07 – 10 มิถุนายน 2566		
หัวหน้าทัวร์/ไกด์ :	คุณ เจียบ	Tel.	083-355-3534
เจ้าหน้าที่ส่งทัวร์ :	คุณ ทิม	Tel.	094-914-7654
การนัดหมาย:	วัน พุธ ที่ 07 มิถุนายน 2566	เวลา	23.00 น.
 HONGKONG AIRLINES 香港航空	ณ ท่าอากาศยานนานาชาติสุวรรณภูมิ อาคารผู้โดยสารระหว่างประเทศ ชั้น 4 เคาน์เตอร์ สายการบิน HONGKONG AIRLINE ****กรุณาเผื่อเวลาในการเดินทางมาสนามบินตามนัดหมาย****		

กรุณาสั่งเกตป้าย



GS GROUP



กรุณาย่ำลิ้มหนังสือเดินทาง (พาสปอร์ต) เล่มปัจจุบันที่มีอายุคงเหลือ 6 เดือน ณ วันเดินทางกลับ  
มาสนามบิน กรณีมีหนังสือเดินทาง (พาสปอร์ต) เล่มเก่า ควรเตรียมมาด้วย

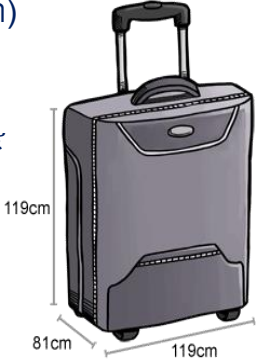

กรุณาย่ำพกของเหลวทุกชนิดที่เกิน 100 มิลลิลิตร ถูขึ้นเครื่อง และห้ามนำแบตเตอรี่สำรอง  
หรือ Power Bank ใส่สัมภาระเช็คอิน แต่สามารถถือขึ้นเครื่องได้ โดยมีความจุไฟฟ้าไม่เกิน  
32,000 mAH ได้ไม่เกิน 2 ชิ้นต่อคน


วันที่เดินทาง	เที่ยวบิน	เส้นทางบิน	เวลาออก	เวลาถึง	ระยะเวลาบิน
07 มิ.ย. 66	HX780	BKK – HKG	02.00	05.40	2.40 ชม.
10 มิ.ย. 66	HX761	HKG - BKK	22.45	00.45+1	2.50 ชม.

**\*\* เวลาท้องถิ่นที่ประเทศฮ่องกง จะเร็วกว่าประเทศไทย ประมาณ 1 ชั่วโมง \*\***

ค่าบริการข้างต้น ยังไม่รวมค่าทิปคนขับรถ หัวหน้าทัวร์ และ มัคคุเทศก์ท้องถิ่น ตามธรรมเนียม ท่านละ  
**1,500 บาท /ทริป / ลูกตัว 1 ท่าน (รวมไปถึงเด็ก และ ผู้ใหญ่) ยกเว้นเด็กอายุไม่ถึง 2 ปี (Infant) ทาง  
บริษัทขอสงวนสิทธิ์ในการเรียกเก็บก่อนออกเดินทาง ที่สนามบินในวันเช็คอิน**

<p>สภาพ ภูมิอากาศ อุณหภูมิ และ ฤดูกาล</p>	<p>อุณหภูมิโดยประมาณ <b>ต่ำสุด 25 องศา</b> และ <b>สูงสุด 31 องศา</b>  <b>ฤดูร้อน</b> เริ่มตั้งแต่เดือนช่วงเดือนพฤษภาคม ถึงเดือนมิถุนายน อากาศในช่วงนี้ค่อนข้าง  มีเมฆมากและอาจจะมีฝนตกชุก สามารถเช็คอุณหภูมิที่แน่นอนอีกครั้งได้ที่  <a href="https://www.accuweather.com/th/kr/seoul/226081/march-weather/226081">https://www.accuweather.com/th/kr/seoul/226081/march-weather/226081</a></p>
<p>การแต่ง กาย</p>	<p>ลักษณะการแต่งกายใน <b>ฤดูร้อน</b>  ฤดูร้อนเริ่มตั้งแต่ช่วงเดือนพฤษภาคมจนถึงเดือนมิถุนายน อุณหภูมิ 26-31 องศา  เซลเซียส อากาศร้อนชื้นแทบทั้งวัน เตินสยามแต่งตัวแบบไหน จัดไปอย่าให้ขาด ฤดู  ร้อนของฮ่องกงมักมีฝนตกชุกด้วย ดังนั้นควรจะมีพกร่มติดตัวไปคนละคัน</p> <div style="display: flex; justify-content: space-around;">   </div>

<p>กระเป๋าเดินทาง</p>	<p>- กระเป๋าใบใหญ่ ที่โหลดลงใต้ท้องเครื่องบิน (ควรมีล้อลาก/เข็นได้) กระเป๋าสามารถโหลดลงใต้ท้องเครื่องบินได้ท่านละ <b>ไม่เกิน 1 ชิ้น</b> โดยมีน้ำหนักไม่เกิน <b>20 กิโลกรัม</b> ห้ามใส่ของมีค่า , คอมพิวเตอร์ , โน้ตบุ๊ก , แล็ปท็อป , แบตเตอรี่สำรอง และ อุปกรณ์ใดๆที่มี แบตเตอรี่ ลงในกระเป๋าใบนี้ หากมีควรถือขึ้นเครื่อง</p> <p>- กระเป๋าใบเล็ก สำหรับถือขึ้นเครื่องบินได้ <b>โดยมีน้ำหนักไม่เกิน 7 กิโลกรัม</b> ห้ามนำของเหลวเกิน <b>100 ML.</b> , ของมีคม , วัตถุไวไฟ นำขึ้นเครื่อง</p> <p>กรณีน้ำหนักเกินกว่าสายการบินกำหนด อาจต้องมีค่าใช้จ่ายเพิ่มเติมตามจริงที่เกิดขึ้น ทั้งนี้ขึ้นอยู่กับดุลยพินิจของพนักงานเจ้าหน้าที่สายการบินเท่านั้น</p> <p><b>** หมายเหตุ หากซื้อของใน Duty free สามารถถือขึ้นเครื่องบินได้ โดยใส่ในถุงพลาสติกของทาง Duty Free และ ควรอยู่ในสภาพที่สมบูรณ์ ยังไม่ถูกถอดซีลออก **</b></p>	 
<p>การให้ทิป</p>	<p>ค่าบริการข้างต้น ยังไม่รวมค่าทิปคนขับรถ หัวหน้าทัวร์ และ มัคคุเทศก์ท้องถิ่น ตามธรรมเนียม ท่านละ <b>1,500 บาท</b> / ทริป / ลูกค้า ผู้เดินทาง 1 ท่าน (รวมไปถึงเด็ก และผู้ใหญ่) ยกเว้นเด็กอายุไม่ถึง 2 ปี (Infant) ทั้งนี้ท่านสามารถให้มากกว่านี้ได้ ตามความเหมาะสมและความพึงพอใจของท่าน ทางบริษัทขอสงวนสิทธิ์ในการเรียกเก็บก่อนออกเดินทาง ที่สนามบินในวันเช็คอิน</p>	
<p>เงินตรา</p>	<p><b>สกุลเงิน</b></p> <ul style="list-style-type: none"> <li>- สกุลเงินของฮ่องกงคือ ดอลลาร์ฮ่องกง (HKD) โดยสัญลักษณ์ "\$"</li> <li>- เหรียญกษาปณ์แบ่งออกเป็น 10¢, 20¢ และ 1, 2, 5, 10 \$</li> <li>- ธนบัตรมี 20, 50, 100, 500, 1000 ดอลลาร์ฮ่องกง</li> <li>- อัตราแลกเปลี่ยนโดยประมาณ 1 ดอลลาร์ฮ่องกง = 4.19 บาท</li> <li>- (หากต้องการแลกที่สนามบินฮ่องกงหรือ โรงแรมที่ฮ่องกง ต้องใช้ เงินยูเอสดอลลาร์แลกเท่านั้น) เงินบาทไทยใช้ที่ฮ่องกงไม่ได้ และไม่มีที่รับแลกเปลี่ยน</li> <li>- อัตราแลกเปลี่ยนเงินตราจะเปลี่ยนแปลงตลอดเวลากรุณาตรวจสอบอีกครั้งก่อนการเดินทาง โดยสามารถแลกเงินได้ตามธนาคารทั่วไป หรือ ร้านรับแลกเงิน</li> </ul>	

	<p><b>บัตรเครดิต</b></p> <p>- บัตรเครดิตสากลทุกชนิดใช้ได้ไปตามร้านใหญ่ๆ ทั้งนี้ขึ้นอยู่กับวงเงินที่ได้รับอนุมัติจากทางธนาคารและแต่ละร้านนั้นๆ ว่ารับบัตรเครดิตชนิดใด อาจจะถูกเรียกเก็บค่าบริการการใช้บัตรเพิ่ม</p> <p>ท่านสามารถตรวจสอบอัตราและเปลี่ยนที่แน่นอนอีกครั้ง ได้ที่ <a href="http://www.superrichthailand.com">www.superrichthailand.com</a></p> <p><b>** ท่านไม่ควรถือเงินสดออกนอกประเทศ หรือ เข้าประเทศใดๆ เกิน 2,000 USD. หากเกินจำนวนที่กำหนด จำเป็นจะต้องสำแดงต่อศุลกากร ท่านตรวจคนเข้าเมือง **</b></p>
<p><b>ปลั๊กไฟ และ กระแสไฟ</b></p>	<p>ระบบไฟฟ้าในฮ่องกงใช้ไฟ 220 โวลต์ (เหมือนประเทศไทย) เป็นปลั๊กแบน 3 ขา (ตามรูปภาพ) หากมีเครื่องใช้ไฟฟ้า เช่น กล้องวิดีโอ โทรศัพท์เคลื่อนที่ เครื่องเป่าผม ควรมีปลั๊กแปลงหัว หรือ Adapter ติดตัวไปด้วย</p> 
<p><b>ภาษา</b></p>	<p>ใช้ภาษาจีนกวางตุ้งเป็นภาษาหลัก ส่วนภาษาอังกฤษใช้ได้กับประชากรส่วนน้อย</p>
<p><b>ควรเตรียมยาอะไรบ้างเมื่อเดินทางไปเที่ยวต่างประเทศ</b></p>	<p>เพราะด้วยสภาพอากาศในต่างประเทศ แตกต่างจากบ้านเรา หากไปในที่ที่อากาศค่อนข้างเปลี่ยนแปลงบ่อย อาจทำให้เราปรับตัวไม่ทัน ทำให้เราเจ็บป่วย ไม่สบายได้นอกเหนือไปจากสภาพอากาศแล้ว ก็อาจจะมีเรื่องของอาหารการกิน อาจมีบางสถานที่ที่เราไม่เคยไป อาหารไม่ถูกปากหรือถูกท้องบ้าง ฉะนั้นควรพกยาไปด้วย เพื่อความอุ่นใจ เพื่อให้ท่านท่องเที่ยวได้อย่างสนุกตลอดการเดินทาง โดยจะจำแนกยาแต่ละประเภท ที่ควรเตรียมดังนี้</p> <ol style="list-style-type: none"> <li>1. ยาแก้ปวด ลดไข้ หรือ มีไข้ระหว่างเดินทาง</li> <li>2. ยานวดหรือแปะเพื่อคลายความเมื่อยล้า</li> <li>3. ยาแก้เมารถ เมาเรือ ขณะโดยสารยานพาหนะ หรือหากว่ากลัวว่าจะระหว่างเดินทางจะมีอาการเมารถ เมาเรือก็ควรรับประทานยาก่อนเดินทางอย่างน้อยครึ่งชั่วโมง</li> <li>4. ยาแก้ท้องเสีย / จุกเสียด อาการด้านระบบทางเดินอาหารที่มักเกิดยามท่องเที่ยว ส่วนใหญ่คือ ท้องเสีย จุกเสียด</li> <li>5. ยาแก้แพ้ ยาลดน้ำมูก เช่น ยาลดน้ำมูก Ephedrine ลดอาการคันของน้ำมูก , ยาแก้แพ้ Fexofenadine บรรเทาอาการ คัดจมูก จาม น้ำมูกไหล คันตา และอาการลมพิษ ที่อาจเป็นช่วงสภาพอากาศเปลี่ยนแปลง ยาบางชนิดต้องมีใบรับรองแพทย์ส่งจ่ายยาให้ ควร</li> </ol>

	<p>เตรียมไปด้วย</p> <p>6. ยาโรคประจำตัวที่ขาดไม่ได้ (กรณีที่ยามีปริมาณมากผิดปกติ หรือ กังวลว่าจะมีปัญหาเวลาเข้า - ออกเมือง ให้เตรียมเอกสารใบรับรองแพทย์ไปด้วยว่าคุณป่วยเป็นอะไร ยาที่พกไปมีอะไรบ้าง) เพื่อแสดงให้เห็นเจ้าหน้าที่เข้าใจถึงความจำเป็นในการพกพายาในการเดินทางนั้นๆ</p> <p>7. ยาอื่นๆ ที่สามารถรักษาอาการบาดเจ็บเบื้องต้น</p>
<p><b>โทรศัพท์</b></p>	<p>ท่านสามารถเปิดโรมมิ่ง (Roaming) จากประเทศไทยไปได้ ค่าบริการ ตามอัตราค่าโทรของแต่ละเครือข่าย ทั้งนี้ขึ้นอยู่กับแพ็คเกจที่ท่านเลือก กรุณาติดต่อเครือข่ายที่ท่านใช้งานอยู่</p> <p>รหัสประเทศฮ่องกง คือ <b>+852</b></p> <p>โรงแรมมี Wifi ฟรีให้บริการบริเวณล็อบบี้</p>
<p><b>คำแนะนำ</b></p>	<p>จากมาตรการ การยกเว้นการขอวีซ่าเข้า <b>ประเทศฮ่องกง</b> สำหรับผู้ที่ถือหนังสือเดินทางไทย</p> <p>ที่มีความประสงค์เพื่อเดินทางไปเพื่อท่องเที่ยวในระยะสั้นไม่เกิน 90 วัน ท่านจึงควรเตรียมเอกสารเพื่อยืนยันสำหรับขั้นตอนการตรวจคนเข้าเมือง เพื่อยืนยันการมีคุณสมบัติการเข้าประเทศ เบื้องต้น ดังต่อไปนี้</p> <ol style="list-style-type: none"> <li>1. หลักฐานการทำงาน เช่น บัตรพนักงาน นามบัตร จดหมายรับรองการทำงาน ภาษาอังกฤษ (กรณีเดินทางคนเดียว)</li> <li>2. หากเป็นหนังสือเดินทางใหม่ ควรนำหนังสือเดินทางเล่มเก่าติดตัวไปด้วย</li> <li>3. สิ่งที่ยืนยันว่าท่านจะเดินทางไปประเทศฮ่องกงเพื่อท่องเที่ยวจริงๆ และจะต้องกลับมาปฏิบัติงานที่ประเทศไทยแน่นอน เช่น หนังสือรับรองการทำงาน บัตรพนักงาน เป็นต้น</li> <li>4. หลักฐานการเงิน ในระหว่างการท่องเที่ยวประเทศในต่างประเทศ ควรที่จะนำเงินสดติดตัวไปด้วยประมาณ 600 เหรียญสหรัฐ (USD) หรือ ประมาณ 20,000 บาท สำหรับการเดินทาง 5-6 วัน (กรณีไม่มีบัตรเครดิต) หากมีบัตรเครดิต เช่น Visa Card , American Express , Diners Club หรือ Master Card ควรนำติดตัวไปด้วย หรือสิ่งที่ยืนยันว่าท่านสามารถรับผิดชอบค่าใช้จ่ายที่อาจเกิดขึ้นระหว่างพำนักในต่างประเทศได้</li> <li>5. ใบรับรองสถานศึกษาหากท่านยังอยู่ในระหว่างการศึกษา หรือบัตรนักศึกษา และควรเดินทางกับผู้ปกครองที่มีนามสกุลเดียวกันจะดีที่สุด</li> <li>6. กรณีผู้เยาว์ อายุต่ำกว่า 20 ปี เดินทางกับบุคคลอื่น (คนละนามสกุล) หรือ เดินทางไป</li> </ol>

กับบุคคลอื่น จำเป็นต้องถือ หนังสือยินยอมให้ผู้เยาว์เดินทางไปต่างประเทศ ที่ออกโดย  
สำนักงานเขตท้องถื่นที่อยู่อาศัย โดยมีผู้ปกครอง (นามสกุลเดียวกัน) ลงนามยินยอมต่อ  
หน้าพนักงานเจ้าหน้าที่ พร้อมตราประทับ (ฉบับจริง)

7. ควรแต่งกายด้วยชุดสุภาพ มิดชิด ลักษณะเหมือนนักท่องเที่ยวทั่วไป ไม่ควรสวม  
รองเท้าแตะ

8. ตั๋วเครื่องบินขาไป และ กลับ (ทางบริษัทฯ จัดเตรียมให้ทุกท่านในซองเอกสาร ณ วัน  
เดินทาง)

9. ชื่อ ที่อยู่ (โรงแรม) และหมายเลขติดต่อในระหว่างที่พำนักในประเทศต่างประเทศ  
(ทางบริษัทฯ จัดเตรียมให้ทุกท่านในซองเอกสาร ณ วันเดินทาง)

10. โปรแกรมการท่องเที่ยว และ สถานที่ท่องเที่ยวสำคัญ ผู้เดินทางควรทราบข้อมูล  
เบื้องต้นเพราะเจ้าหน้าที่ด่านตรวจคนเข้าเมืองอาจสุ่มถามข้อมูลได้

ขั้นตอนการตรวจคนเข้าเมืองของประเทศฮ่องกงก่อนขึ้นเครื่องครัดโดยเฉพาะผู้หญิงที่  
เดินทางเข้าประเทศฮ่องกง ท่านควรเตรียมตัวให้พร้อมในเรื่องของเอกสารและการศึกษา  
ข้อมูล

### การพกพาของเหลว กระป๋องสเปรย์ และเจล บนเครื่องบินนานาชาติ



ด้วยเหตุผลด้านความปลอดภัย การทำอากาศยานเริ่มใช้ข้อจำกัดบางอย่าง  
เพื่อกำหนดปริมาณของเหลว สเปรย์ เจล หรือเรียกว่า “LAG” ที่ผู้โดยสาร  
อาจจะใส่รวมเข้าไว้ในสัมภาระพกพาของเที่ยวบินนานาชาติ

- วัตถุกลุ่ม LAG ซึ่งได้แก่เครื่องสำอางค์ ครีม น้ำหอม สเปรย์ เจล และยาสีฟัน  
จะต้องถูกเก็บอยู่ในภาชนะที่มีความจุไม่เกิน 100 มล./มก.

- ภาชนะใส่ LAG ทุกชิ้นควรมีขนาดพอดีไม่คับเกินไปสำหรับถุงพลาสติกใส  
แบบซีลได้

- อนุญาตให้ผู้โดยสารแต่ละท่านมีถุงพลาสติกใสแบบซีลปิดได้เพียงหนึ่งใบเท่านั้น โดยต้องมีปริมาตร  
ไม่เกินหนึ่งลิตรและขนาดไม่ใหญ่กว่า 20 x 20 ซม.

### อนุญาตให้ใส่สิ่งของต่อไปนี้ไว้ในสัมภาระพกได้

- ยา ในปริมาณที่เหมาะสมกับการเดินทางของท่าน เช่นชุดยาแก้เบาหวาน
- อาหารทารก ครีมและของเหลวที่จำเป็นสำหรับการเดินทาง



- เครื่องสำอางที่ไม่ใช่ของเหลว เช่น ก้อนระงับกลิ่นกาย ลิปสติก เป็นต้น
- อาหารทะเลหรือเนื้อสัตว์สด/แช่แข็ง ต้องแพ็คมาอย่างเหมาะสมเท่านั้น

## การซื้อซิม 2FLY เพื่อใช้งานในต่างประเทศ

ท่านสามารถซื้อซิม 2Fly เพื่อใช้งานได้ในประเทศเกาหลี ฮองกง และญี่ปุ่น ในราคา 399 บาท โดยสามารถเล่นอินเทอร์เน็ตโรมมิ่ง 3G/4G แบบ Non Stop ความเร็วสูงสุด 4GB นาน 8วันสามารถหาซื้อที่

-AIS Shop ทุกสาขา

-AIS Shop สนามบินสุวรรณภูมิชั้น2 ชั้น4

-AIS Shop สนามบินดอนเมือง ชั้น 1

(บริเวณทางเชื่อมอาคาร1และอาคาร2)

