




# GS GROUP

## ใบนัดหมายและเตรียมตัวการเดินทาง

โปรแกรม :	HKG09 HONGKONG ไหว้พระ ซ้อปกระจาย BY HB 3D2N		
เดินทางวันที่ :	16 – 18 มิถุนายน 2566		
หัวหน้าทัวร์/ไกด์ :	คุณ บาส	Tel.	083-427-6695
เจ้าหน้าที่ส่งทัวร์ :	คุณ มิน	Tel.	097-154-9269
การนัดหมาย:	วัน ศุกร์ ที่ 16 มิถุนายน 2566	เวลา	08.00 น.
 大灣區航空 GREATER BAY AIRLINES	<p>ณ ท่าอากาศยานนานาชาติสุวรรณภูมิ อาคารผู้โดยสารระหว่างประเทศ ชั้น 4 เคาน์เตอร์ สายการบิน <b>GREATER BAY AIRLINE</b></p> <p><b>**เนื่องจากเป็นการจัดระเบียบของการทำอากาศยานสุวรรณภูมิให้บริษัททัวร์ตั้งป้ายรับลูกค้าที่บริเวณประตู 10 เท่านั้น**</b></p> <p><b>*****กรุณาเผื่อเวลาในการเดินทางมาสนามบินตามนัดหมาย*****</b></p>		

กรุณาสั่งเกตป้าย



GS GROUP

กรุณายำพกของเหลวทุกชนิดที่เกิน 100 มิลลิลิตร ถูขึ้นเครื่อง และห้ามนำแบตเตอรี่สำรอง หรือ Power Bank ใส่สัมภาระเช็คอิน แต่สามารถถือขึ้นเครื่องได้ โดยมีความจุไฟฟ้าไม่เกิน 32,000 mAH ได้ไม่เกิน 2 ชิ้นต่อคน

กรุณายำลิ้มหนังสือเดินทาง (พาสปอร์ต) เล่มปัจจุบันที่มีอายุคงเหลือ 6 เดือน ณ วันเดินทางกลับ มาสนามบิน กรณีมีหนังสือเดินทาง (พาสปอร์ต) เล่มเก่า ควรเตรียมมาด้วย

**\*\* กรุณาเตรียมหน้ากอนามัยให้พอดีจำนวนวันที่เดินทาง เนื่องจากทางฮ่องกง มีกฎหมายบังคับสวมหน้ากากอนามัย หากไม่สวมหน้ากากอนามัยจะโดนปรับ 5,000 เหรียญฮ่องกง \*\***

วันที่เดินทาง	เที่ยวบิน	เส้นทางบิน	เวลาออก	เวลาถึง	ระยะเวลาบิน
16 มิ.ย. 66	HB682	BKK – HKG	11.25	15.20	2.40 ชม.
18 มิ.ย. 66	HB683	HKG - BKK	15.00	16.55	2.50 ชม.

**\*\* เวลาท้องถิ่นที่ประเทศฮ่องกง จะเร็วกว่าประเทศไทย ประมาณ 1 ชั่วโมง \*\***

ค่าบริการข้างต้น ยังไม่รวมค่าที่คนขับรถ หัวหน้าทัวร์ และ มัคคุเทศก์ท้องถิ่น ตามธรรมเนียม ท่านละ 1,500 บาท /ทริป / ลูกค้า 1 ท่าน (รวมไปถึงเด็ก และ ผู้ใหญ่) ยกเว้นเด็กอายุไม่ถึง 2 ปี (Infant) ทางบริษัทขอสงวนสิทธิ์ในการเรียกเก็บก่อนออกเดินทาง ที่สนามบินในวันเช็คอิน

สภาพ  
ภูมิอากาศ  
อุณหภูมิ  
และ  
ฤดูกาล

อุณหภูมิโดยประมาณ **ต่ำสุด 25 องศา** และ **สูงสุด 31 องศา**  
**ฤดูร้อน** เริ่มตั้งแต่เดือนช่วงเดือนพฤษภาคม ถึงเดือนมิถุนายน อากาศในช่วงนี้ค่อนข้าง  
มีเมฆมากและอาจจะมีฝนตกชุก สามารถเช็คอุณหภูมิที่แน่นอนอีกครั้งได้ที่  
<https://www.accuweather.com/th/kr/seoul/226081/march-weather/226081>

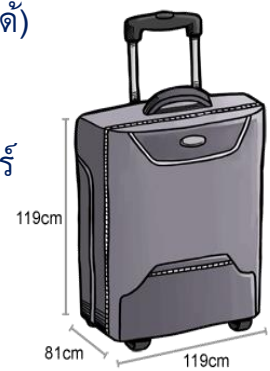
การแต่ง  
กาย


ลักษณะการแต่งกายใน **ฤดูร้อน**  
ฤดูร้อนเริ่มตั้งแต่ช่วงเดือนพฤษภาคมจนถึงเดือนมิถุนายน อุณหภูมิ 26-31 องศา  
เซลเซียส อากาศร้อนชื้นแทบทั้งวัน เตินสยามแต่งตัวแบบไหน จัดไปอย่าให้ขาด ฤดู  
ร้อนของฮ่องกงมักมีฝนตกชุกด้วย ดังนั้นควรจะมีพกร่มติดตัวไปคนละคัน



กระเป๋า  
เดินทาง

- กระเป๋าใบใหญ่ ที่โหลดลงใต้ท้องเครื่องบิน (ควรมีล้อลาก/เข็นได้)  
กระเป๋าสามารถโหลดลงใต้ท้องเครื่องบินได้ท่านละ **ไม่เกิน 1 ชิ้น**  
**โดยมีน้ำหนักไม่เกิน 20 กิโลกรัม** ห้ามใส่ของมีค่า , คอมพิวเตอร์  
, โน้ตบุ๊ก , แล็ปท็อป , แบตเตอรี่สำรอง และ อุปกรณ์ใดๆที่มี  
แบตเตอรี่ ลงในกระเป๋าใบนี้ หากมีควรถือขึ้นเครื่อง  
- กระเป๋าใบเล็ก สำหรับถือขึ้นเครื่องบินได้ **โดยมีน้ำหนัก**  
**ไม่เกิน 7 กิโลกรัม** ห้ามนำของเหลวเกิน 100 ML. , ของ  
**คม , วัตถุไวไฟ** นำขึ้นเครื่อง  
กรณีน้ำหนักเกินกว่าสายการบินกำหนด อาจต้องมีค่าใช้จ่าย  
เพิ่มตามจริงที่เกิดขึ้น ทั้งนี้ขึ้นอยู่กับดุลยพินิจของพนักงาน  
เจ้าหน้าที่สายการบินเท่านั้น



	<p><b>**หมายเหตุ หากซื้อของใน Duty free สามารถถือขึ้นเครื่องบินได้ โดยใส่ในถุงพลาสติกของทาง Duty Free และ ควรอยู่ในสภาพที่สมบูรณ์ ยังไม่ถูกถอดซีลออก **</b></p>	
การให้ทิป	<p>ค่าบริการข้างต้น ยังไม่รวมค่าทิปคนขับรถ หัวหน้าทัวร์ และ มัคคุเทศก์ท้องถิ่น ตามธรรมเนียม ท่านละ <b>1,500 บาท</b> / ทริป / ลูกค้า ผู้เดินทาง 1 ท่าน (รวมไปถึงเด็ก และผู้ใหญ่) ยกเว้นเด็กอายุไม่ถึง 2 ปี (Infant) ทั้งนี้ท่านสามารถให้มากกว่านี้ได้ ตามความเหมาะสมและความพึงพอใจของท่าน ทางบริษัทขอสงวนสิทธิ์ในการเรียกเก็บก่อนออกเดินทาง ที่สนามบินในวันเช็คอิน</p>	
เงินตรา	<p><b>สกุลเงิน</b></p> <ul style="list-style-type: none"> <li>- สกุลเงินของฮ่องกงคือ ดอลลาร์ฮ่องกง (HKD) โดยสัญลักษณ์ "\$"</li> <li>- เหรียญกษาปณ์แบ่งออกเป็น 10¢, 20¢ และ 1, 2, 5, 10 \$</li> <li>- ธนบัตรมี 20, 50, 100, 500, 1000 ดอลลาร์ฮ่องกง</li> <li>- อัตราแลกเปลี่ยนโดยประมาณ 1 ดอลลาร์ฮ่องกง = 4.19 บาท</li> <li>- (หากต้องการแลกที่สนามบินฮ่องกงหรือ โรงแรมที่ฮ่องกง ต้องใช้ เงินยูเอสดอลลาร์แลกเท่านั้น) เงินบาทไทยใช้ที่ฮ่องกงไม่ได้ และไม่มีที่รับแลกเปลี่ยน</li> <li>- อัตราแลกเปลี่ยนเงินตราจะเปลี่ยนแปลงตลอดเวลากรุณาตรวจสอบอีกครั้งก่อนการเดินทาง โดยสามารถแลกเงินได้ตามธนาคารทั่วไป หรือ ร้านรับแลกเงิน</li> </ul> <p><b>บัตรเครดิต</b></p> <ul style="list-style-type: none"> <li>- บัตรเครดิตสากลทุกชนิดใช้ได้ไปตามร้านใหญ่ๆ ทั้งนี้ขึ้นอยู่กับวงเงินที่ได้รับอนุมัติจากทางธนาคารและแต่ละร้านนั้นๆ ว่ารับบัตรเครดิตชนิดใด อาจจะถูกเรียกเก็บค่าบริการการใช้บัตรเพิ่ม</li> </ul> <p>ท่านสามารถตรวจสอบอัตราและเปลี่ยนที่แน่นอนอีกครั้ง ได้ที่ <a href="http://www.superrichthailand.com">www.superrichthailand.com</a></p> <p><b>** ท่านไม่ควรถือเงินสดออกนอกประเทศ หรือ เข้าประเทศใดๆ เกิน 2,000 USD. หากเกินจำนวนที่กำหนด จำเป็นจะต้องสำแดงต่อศุลกากร ท่านตรวจคนเข้าเมือง **</b></p>	
ปลั๊กไฟ และ กระแสไฟ	<p>ระบบไฟฟ้าในฮ่องกงใช้ไฟ 220 โวลต์ (เหมือนประเทศไทย)</p> <p>ปลั๊กแบบ 3 ขา (ตามรูปภาพ) หากมีเครื่องใช้ไฟฟ้า เช่น กล้อง วิดีโอ โทรศัพท์เคลื่อนที่ เครื่องเป่าผม ควรมีปลั๊กแปลงหัว หรือ Adapter ติดตัวไปด้วย</p>	<p>เป็น</p> 
ภาษา	<p>ใช้ภาษาจีนวางตั้งเป็นภาษาหลัก ส่วนภาษาอังกฤษใช้ได้กับประชากรส่วนน้อย</p>	

<p>ควรเตรียมยาอะไรบ้างเมื่อเดินทางไปที่ต่างประเทศ</p>	<p>เพราะด้วยสภาพอากาศในต่างประเทศ แตกต่างจากบ้านเรา หากไปในที่ที่อากาศค่อนข้างเปลี่ยนแปลงบ่อย อาจทำให้เราปรับตัวไม่ทัน ทำให้เราเจ็บป่วย ไม่สบายได้นอกเหนือไปจากสภาพอากาศแล้ว ก็อาจจะมีเรื่องของอาหารการกิน อาจมีบางสถานที่ที่เราไม่เคยไป อาหารไม่ถูกปากหรือถูกท้องบ้าง ฉะนั้นควรพกยาไปด้วย เพื่อความอุ่นใจ เพื่อให้ท่านท่องเที่ยวได้อย่างสนุกตลอดการเดินทาง โดยจะจำแนกยาแต่ละประเภท ที่ควรเตรียมดังนี้</p> <ol style="list-style-type: none"> <li>1. ยาแก้ปวด ลดไข้ หรือ มีไข้ระหว่างเดินทาง</li> <li>2. ยานวดหรือแปะเพื่อคลายความเมื่อยล้า</li> <li>3. ยาแก้เมารถ เมาเรือ ขณะโดยสารยานพาหนะ หรือหากว่ากลัวว่าจะระหว่างเดินทางจะมีอาการเมารถ เมาเรือก็ควรรับประทานยาก่อนเดินทางอย่างน้อยครึ่งชั่วโมง</li> <li>4. ยาแก้ท้องเสีย / จุกเสียด อาการด้านระบบทางเดินอาหารที่มักเกิดยามท่องเที่ยว ส่วนใหญ่คือ ท้องเสีย จุกเสียด</li> <li>5. ยาแก้แพ้ ยาลดน้ำมูก เช่น ยาลดน้ำมูก Ephedrine ลดอาการคันของน้ำมูก , ยาแก้แพ้ Fexofenadine บรรเทาอาการ คัดจมูก จาม น้ำมูกไหล คันตา และอาการลมพิษ ที่อาจเป็นช่วงสภาพอากาศเปลี่ยนแปลง ยานางชนิดต้องมีใบรับรองแพทย์ส่งจ่ายยาให้ ควรเตรียมไปด้วย</li> <li>6. ยาโรคประจำตัวที่ขาดไม่ได้ (กรณีที่ยามีปริมาณมากผิดปกติ หรือ กังวลว่าจะมีปัญหาเวลาเข้า - ออกเมือง ให้เตรียมเอกสารใบรับรองแพทย์ไปด้วยว่าคุณป่วยเป็นอะไร ยาที่พกไปมีอะไรบ้าง) เพื่อแสดงให้เห็นเจ้าหน้าที่เข้าใจถึงความจำเป็นในการพกพาในการเดินทางนั้นๆ</li> <li>7. ยาอื่นๆ ที่สามารถรักษาอาการบาดเจ็บเบื้องต้น</li> </ol>
<p>โทรศัพท์</p>	<p>ท่านสามารถเปิดโรมมิ่ง (Roaming) จากประเทศไทยไปได้ ค่าบริการ ตามอัตราค่าโทรของแต่ละเครือข่าย ทั้งนี้ขึ้นอยู่กับแพ็คเกจที่ท่านเลือก กรุณาติดต่อเครือข่ายที่ท่านใช้งานอยู่</p> <p>รหัสประเทศฮ่องกง คือ <b>+852</b></p> <p>โรงแรมมี Wifi ฟรีให้บริการบริเวณล็อบบี้</p>
<p>คำแนะนำ</p>	<p>จากมาตรการ การยกเว้นการขอวีซ่าเข้า <b>ประเทศฮ่องกง</b> สำหรับผู้ที่ถือหนังสือเดินทางไทย</p> <p>ที่มีความประสงค์เพื่อเดินทางไปเพื่อท่องเที่ยวในระยะสั้นไม่เกิน 90 วัน ท่านจึงควรเตรียมเอกสารเพื่อยืนยันสำหรับขั้นตอนการตรวจคนเข้าเมือง เพื่อยืนยันการมีคุณสมบัติ</p>

การเข้าประเทศ เบื้องต้น ดังต่อไปนี้

1. หลักฐานการทำงาน เช่น บัตรพนักงาน นามบัตร จดหมายรับรองการทำงาน ภาษาอังกฤษ (กรณีเดินทางคนเดียว)
2. หากเป็นหนังสือเดินทางใหม่ ควรนำหนังสือเดินทางเล่มเก่าติดตัวไปด้วย
3. สิ่งที่ยืนยันว่าท่านจะเดินทางไปประเทศฮ่องกงเพื่อท่องเที่ยวจริงๆ และจะต้องกลับมาปฏิบัติงานที่ประเทศไทยแน่นอน เช่น หนังสือรับรองการทำงาน บัตรพนักงาน เป็นต้น
4. หลักฐานการเงิน ในระหว่างการท่องเที่ยวประเทศในต่างประเทศ ควรที่จะนำเงินสดติดตัวไปด้วยประมาณ 600 เหรียญสหรัฐ (USD) หรือ ประมาณ 20,000 บาท สำหรับการเดินทาง 5-6 วัน (กรณีไม่มีบัตรเครดิต) หากมีบัตรเครดิต เช่น Visa Card , American Express , Dinners Club หรือ Master Card ควรนำติดตัวไปด้วย หรือสิ่งที่ยืนยันว่าท่านสามารถรับผิดชอบค่าใช้จ่ายที่อาจเกิดขึ้นระหว่างพำนักในต่างประเทศได้
5. ใบรับรองสถานศึกษาหากท่านยังอยู่ในระหว่างการศึกษา หรือบัตรนักศึกษา และควรเดินทางกับผู้ปกครองที่มีนามสกุลเดียวกันจะดีที่สุด
6. กรณีผู้เยาว์ อายุต่ำกว่า 20 ปี เดินทางกับบุคคลอื่น (คนละนามสกุล) หรือ เดินทางไปกับบุคคลอื่น จำเป็นต้องถือ หนังสือยินยอมให้ผู้เยาว์เดินทางไปต่างประเทศ ที่ออกโดยสำนักงานเขตท้องถื่นที่อยู่อาศัย โดยมีผู้ปกครอง (นามสกุลเดียวกัน) ลงนามยินยอมต่อหน้าพนักงานเจ้าหน้าที่ พร้อมตราประทับ (ฉบับจริง)
7. ควรแต่งกายด้วยชุดสุภาพ มิดชิด ลักษณะเหมือนนักท่องเที่ยวทั่วไป ไม่ควรสวมรองเท้าแตะ
8. ตัวเครื่องบินขาไป และ กลับ (ทางบริษัท จัดเตรียมให้ทุกท่านในช่องเอกสาร ณ วันเดินทาง)
9. ชื่อ ที่อยู่ (โรงแรม) และหมายเลขติดต่อในระหว่างที่พำนักในประเทศต่างประเทศ (ทางบริษัท จัดเตรียมให้ทุกท่านในช่องเอกสาร ณ วันเดินทาง)
10. โปรแกรมการท่องเที่ยว และ สถานที่ท่องเที่ยวสำคัญ ผู้เดินทางควรทราบข้อมูลเบื้องต้นเพราะเจ้าหน้าที่ด่านตรวจคนเข้าเมืองอาจสุ่มถามข้อมูลได้

ขั้นตอนการตรวจคนเข้าเมืองของประเทศฮ่องกงค่อนข้างเคร่งครัดโดยเฉพาะผู้หญิงที่เดินทางเข้าประเทศฮ่องกง ท่านควรเตรียมตัวให้พร้อมในเรื่องของเอกสารและการศึกษาข้อมูล

## การพกพาของเหลว กระป๋องสเปรย์ และเจล บนเครื่องบินนานาชาติ



ด้วยเหตุผลด้านความปลอดภัย การทำอากาศยานเริ่มใช้ข้อจำกัดบางอย่างเพื่อกำหนดปริมาณของเหลว สเปรย์ เจล หรือเรียกว่า “LAG” ที่ผู้โดยสารอาจจะใส่รวมเข้าไว้ในสัมภาระพกพาของเที่ยวบินนานาชาติ

- วัตถุกลุ่ม LAG ซึ่งได้แก่เครื่องสำอาง ครีม น้ำหอม สเปรย์ เจล และยาสีฟัน จะต้องถูกเก็บอยู่ในภาชนะที่มีความจุไม่เกิน 100 มล./มก.
- ภาชนะใส่ LAG ทุกชิ้นควรมีขนาดพอดีไม่คับเกินไปสำหรับถุงพลาสติกใสแบบซีลได้

- อนุญาตให้ผู้โดยสารแต่ละท่านมีถุงพลาสติกใสแบบซีลปิดได้เพียงหนึ่งใบเท่านั้น โดยต้องมีปริมาตรไม่เกินหนึ่งลิตรและขนาดไม่ใหญ่กว่า 20 x 20 ซม.

### อนุญาตให้ใส่สิ่งของต่อไปนี้ไว้ในสัมภาระพกได้

- ยา ในปริมาณที่เหมาะสมกับการเดินทางของท่าน เช่น ชุดยาแก้เบาหวาน
- อาหารทารก ครีมและของเหลวที่จำเป็นสำหรับการเดินทาง
- เครื่องสำอางที่ไม่ใช่ของเหลว เช่น ก้อนระงับกลิ่นกาย ลิปสติก เป็นต้น
- อาหารทะเลหรือเนื้อสัตว์สด/แช่แข็ง ต้องแพ็คมาอย่างเหมาะสมเท่านั้น



### การซื้อซิม 2FLY เพื่อใช้งานในต่างประเทศ

ท่านสามารถซื้อซิม 2Fly เพื่อใช้งานได้ในประเทศเกาหลี ฮองกง และญี่ปุ่น ในราคา 399 บาท โดยสามารถเล่นอินเทอร์เน็ตโรมมิ่ง 3G/4G แบบ Non Stop ความเร็วสูงสุด 4GB นาน 8วันสามารถหาซื้อที่

- AIS Shop ทุกสาขา
  - AIS Shop สนามบินสุวรรณภูมิ ชั้น2 ชั้น4
  - AIS Shop สนามบินดอนเมือง ชั้น 1
- (บริเวณทางเชื่อมอาคาร1และอาคาร2)

