




GS GROUP

ใบนัดหมายและเตรียมตัวการเดินทาง

โปรแกรม :	HKG14 ฮ่องกง ดิสนีย์แลนด์ เต็มวัน!! BY CX 3D2N		
เดินทางวันที่ :	06 – 08 พฤษภาคม 2566		
หัวหน้าทัวร์/ไกด์ :	คุณ แคป	Tel.	092-636-9497
เจ้าหน้าที่ส่งทัวร์ :	คุณ เต๋	Tel.	098-691-4416
การนัดหมาย:	วัน เสาร์ ที่ 06 พฤษภาคม 2566	เวลา	05.00 น.
 CATHAY PACIFIC	ณ ท่าอากาศยานนานาชาติสุวรรณภูมิ อาคารผู้โดยสารระหว่างประเทศ ชั้น 4 เคาน์เตอร์ สายการบิน CATHAY PACIFIC AIRLINE *****กรุณาเผื่อเวลาในการเดินทางมาสนามบินตามนัดหมาย*****		

กรุณาสั่งเกตป้าย



GS GROUP

กรุณาย่ำลิ้มหนังสือเดินทาง (พาสปอร์ต) เล่มปัจจุบันที่มีอายุคงเหลือ 6 เดือน ณ วันเดินทางกลับ
มาสนามบิน กรณีมีหนังสือเดินทาง (พาสปอร์ต) เล่มเก่า ควรเตรียมมาด้วย

กรุณาย่ำพกของเหลวทุกชนิดที่เกิน 100 มิลลิลิตร ถูขึ้นเครื่อง และห้ามนำแบตเตอรี่สำรอง
หรือ Power Bank ใส่สัมภาระเช็คอิน แต่สามารถถือขึ้นเครื่องได้ โดยมีความจุไฟฟ้าไม่เกิน
32,000 mAH ได้ไม่เกิน 2 ชิ้นต่อคน

**** กรุณาเตรียมหน้ากอนามัยให้พอดีจำนวนวันที่เดินทาง เนื่องจากทางฮ่องกง มีกฎหมายบังคับสวมหน้ากากอนามัย หากไม่สวมหน้ากากอนามัยจะโดนปรับ 5,000 เหรียญฮ่องกง ****

วันที่เดินทาง	เที่ยวบิน	เส้นทางบิน	เวลาออก	เวลาถึง	ระยะเวลาบิน
06 พ.ค. 66	CX700	BKK – HKG	08.10	12.10	2.40 ชม.
08 พ.ค. 66	CX703	HKG - BKK	18.35	20.35	2.50 ชม.

**** เวลาท้องถิ่นที่ประเทศฮ่องกง จะเร็วกว่าประเทศไทย ประมาณ 1 ชั่วโมง ****

ค่าบริการข้างต้น ยังไม่รวมค่าทิปคนขับรถ หัวหน้าทัวร์ และ มัคคเทศก์ท้องถิ่น ตามธรรมเนียม ท่านละ
1,500 บาท /ทริป / ลูกค้ำ 1 ท่าน (รวมไปถึงเด็ก และ ผู้ใหญ่) ยกเว้นเด็กอายุไม่ถึง 2 ปี (Infant) ทาง
บริษัทขอสงวนสิทธิ์ในการเรียกเก็บก่อนออกเดินทาง ที่สนามบินในวันเช็คอิน

สภาพ
ภูมิอากาศ
อุณหภูมิ
และ
ฤดูกาล

อุณหภูมิโดยประมาณ **ต่ำสุด 18 องศา** และ **สูงสุด 25 องศา**
ฤดูใบไม้ผลิ เริ่มตั้งแต่เดือนช่วงเดือนมีนาคม ถึงเดือนพฤษภาคม อากาศในช่วงนี้
ค่อนข้างเย็นและมีเมฆมาก สามารถเช็คอุณหภูมิที่แน่นอนอีกครั้งได้ที่
<https://www.accuweather.com/th/kr/seoul/226081/march-weather/226081>

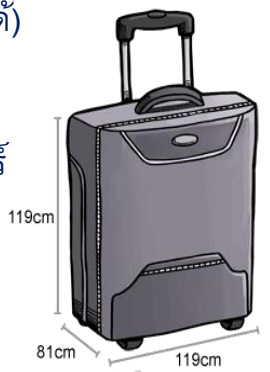
การแต่ง
กาย

ลักษณะการแต่งกายใน **ฤดูใบไม้ผลิ**
ฤดูหนาวเริ่มตั้งแต่ช่วงเดือนมีนาคมจนถึงเดือนพฤษภาคม อากาศในช่วงนี้จะยังคงเย็น
ไปจนถึงอากาศเย็นสบาย การแต่งกาย ควรมีเสื้อแจ็คเก็ต เสื้อู้ตกันลม เสื้อแขนยาว ใ
ผ้าพันคอ แว่นตากันแดด หมวกกันหนาวและกันลม กางเกงหรือกระโปรงยีนส์




กระเป๋า
เดินทาง

- กระเป๋าใบใหญ่ ที่โหลดลงใต้ท้องเครื่องบิน (ควรมีล้อลาก/เข็นได้)
กระเป๋าสามารถโหลดลงใต้ท้องเครื่องบินได้ท่านละ **ไม่เกิน 1 ชิ้น**
โดยมีน้ำหนักไม่เกิน 20 กิโลกรัม ห้ามใส่ของมีค่า , คอมพิวเตอร์
, โน้ตบุ๊ก , แล็ปท็อป , แบตเตอรี่สำรอง และ อุปกรณ์ใดๆที่มี
แบตเตอรี่ ลงในกระเป๋าใบนี้ หากมีควรถือขึ้นเครื่อง
- กระเป๋าใบเล็ก สำหรับถือขึ้นเครื่องบินได้ **โดยมีน้ำหนัก**
ไม่เกิน 7 กิโลกรัม ห้ามนำของเหลวเกิน 100 ML. , ของ
คม , วัตถุไวไฟ นำขึ้นเครื่อง
กรณีน้ำหนักเกินกว่าสายการบินกำหนด อาจต้องมีค่าใช้จ่าย



มี

	<p>เพิ่มตามจริงที่เกิดขึ้น ทั้งนี้ขึ้นอยู่กับดุลยพินิจของพนักงานเจ้าหน้าที่สายการบินเท่านั้น</p> <p>** หมายเหตุ หากซื้อของใน Duty free สามารถถือขึ้นเครื่องบินได้ โดยใส่ในถุงพลาสติกของทาง Duty Free และ ควรอยู่ในสภาพที่สมบูรณ์ ยังไม่ถูกถอดซีลออก **</p>
<p>การให้ทิป</p>	<p>ค่าบริการข้างต้น ยังไม่รวมค่าทิปคนขับรถ หัวหน้าทัวร์ และ มัคคุเทศก์ท้องถิ่น ตามธรรมเนียม ท่านละ 1,500 บาท / ทริป / ลูกค้า ผู้เดินทาง 1 ท่าน (รวมไปถึงเด็ก และผู้ใหญ่) ยกเว้นเด็กอายุไม่ถึง 2 ปี (Infant) ทั้งนี้ท่านสามารถให้มากกว่านี้ได้ ตามความเหมาะสมและความพึงพอใจของท่าน ทางบริษัทขอสงวนสิทธิ์ในการเรียกเก็บก่อนออกเดินทาง ที่สนามบินในวันเช็คอิน</p>
<p>เงินตรา</p>	<p>สกุลเงิน</p> <ul style="list-style-type: none"> - สกุลเงินของฮ่องกงคือ ดอลลาร์ฮ่องกง (HKD) โดยสัญลักษณ์ "\$" - เหรียญกษาปณ์แบ่งออกเป็น 10¢, 20¢ และ 1, 2, 5, 10 \$ - ธนบัตรมี 20, 50, 100, 500, 1000 ดอลลาร์ฮ่องกง - อัตราแลกเปลี่ยนโดยประมาณ 1 ดอลลาร์ฮ่องกง = 4.19 บาท - (หากต้องการแลกที่สนามบินฮ่องกงหรือ โรงแรมที่ฮ่องกง ต้องใช้ เงินยูเอสดอลลาร์แลกเท่านั้น) เงินบาทไทยใช้ที่ฮ่องกงไม่ได้ และไม่มีที่รับแลกเปลี่ยน - อัตราแลกเปลี่ยนเงินตราจะเปลี่ยนแปลงตลอดเวลากรุณาตรวจสอบอีกครั้งก่อนการเดินทาง โดยสามารถแลกเงินได้ตามธนาคารทั่วไป หรือ ร้านรับแลกเงิน <p>บัตรเครดิต</p> <ul style="list-style-type: none"> - บัตรเครดิตสากลทุกชนิดใช้ได้ไปตามร้านใหญ่ๆ ทั้งนี้ขึ้นอยู่กับวงเงินที่ได้รับอนุมัติจากทางธนาคารและแต่ละร้านนั้นๆ ว่ารับบัตรเครดิตชนิดใด อาจจะถูกรเรียกเก็บค่าบริการการใช้บัตรเพิ่ม <p>ท่านสามารถตรวจสอบอัตราและเปลี่ยนที่แน่นอนอีกครั้ง ได้ที่ www.superrichthailand.com</p> <p>** ท่านไม่ควรถือเงินสดออกนอกประเทศ หรือ เข้าประเทศใดๆ เกิน 2,000 USD. หากเกินจำนวนที่กำหนด จำเป็นจะต้องสำแดงต่อศุลกากร ท่านตรวจคนเข้าเมือง **</p>

ปลั๊กไฟ และ กระแสไฟฟ้า	ระบบไฟฟ้าในฮ่องกงใช้ไฟ 220 โวลต์ (เหมือนประเทศไทย) เป็น ปลั๊กแบบ 3 ขา (ตามรูปภาพ) หากมีเครื่องใช้ไฟฟ้า เช่น กล้อง วีดีโอ โทรศัพท์เคลื่อนที่ เครื่องเป่าผม ควรมีปลั๊กแปลงหัว หรือ Adapter ติดตัวไปด้วย	
ภาษา	ใช้ภาษาจีนกวางตุ้งเป็นภาษาหลัก ส่วนภาษาอังกฤษใช้ได้กับประชากรส่วนน้อย	
ควรเตรียมยาอะไรบ้างเมื่อเดินทางไปเที่ยวต่างประเทศ	<p> เพราะด้วยสภาพอากาศในต่างประเทศ แตกต่างจากบ้านเรา หากไปในที่ที่อากาศค่อนข้างเปลี่ยนแปลงบ่อย อาจทำให้เราปรับตัวไม่ทัน ทำให้เราเจ็บป่วย ไม่สบายได้นอกเหนือไปจากสภาพอากาศแล้ว ก็อาจจะมีเรื่องของอาหารการกิน อาจมีบางสถานที่ที่เราไม่เคยไป อาหารไม่ถูกปากหรือถูกท้องบ้าง ฉะนั้นควรพกยาไปด้วย เพื่อความอุ่นใจ เพื่อให้ท่านท่องเที่ยวได้อย่างสนุกตลอดการเดินทาง โดยจะจำแนกยาแต่ละประเภท ที่ควรเตรียมดังนี้ </p> <ol style="list-style-type: none"> 1. ยาแก้ปวด ลดไข้ หรือ มีไข้ระหว่างเดินทาง 2. ยานวดหรือแปะเพื่อคลายความเมื่อยล้า 3. ยาแก้เมาเรือ เมารถ ขณะโดยสารยานพาหนะ หรือหากว่ากลัวว่าจะระหว่างเดินทางจะมีอาการเมาเรือ เมารถก็ควรรับประทานยาก่อนเดินทางอย่างน้อยครึ่งชั่วโมง 4. ยาแก้ท้องเสีย / จุกเสียด อาการด้านระบบทางเดินอาหารที่มักเกิดยามท่องเที่ยว ส่วนใหญ่คือ ท้องเสีย จุกเสียด 5. ยาแก้แพ้ ยาลดน้ำมูก เช่น ยาลดน้ำมูก Ephedrine ลดอาการคั่งของน้ำมูก , ยาแก้แพ้ Fexofenadine บรรเทาอาการ คัดจมูก จาม น้ำมูกไหล คันตา และอาการลมพิษ ที่อาจเป็นช่วงสภาพอากาศเปลี่ยนแปลง ยาบางชนิดต้องมีใบรับรองแพทย์ส่งจ่ายยาให้ ควรเตรียมไปด้วย 6. ยาโรคประจำตัวที่ขาดไม่ได้ (กรณีที่ยามีปริมาณมากผิดปกติ หรือ กังวลว่าจะมีปัญหาเวลาเข้า - ออกเมือง ให้เตรียมเอกสารใบรับรองแพทย์ไปด้วยว่าคุณป่วยเป็นอะไร ยาที่พกไปมีอะไรบ้าง) เพื่อแสดงให้เจ้าหน้าที่เข้าใจถึงความจำเป็นในการพกพาในการเดินทางนั้นๆ 7. ยาอื่นๆ ที่สามารถรักษาอาการบาดเจ็บเบื้องต้น 	
โทรศัพท์	ท่านสามารถเปิดโรมมิ่ง (Roaming) จากประเทศไทยไปได้ ค่าบริการ ตามอัตราค่าโทรของแต่ละเครือข่าย ทั้งนี้ขึ้นอยู่กับแพ็คเกจที่ท่านเลือก กรุณาติดต่อเครือข่ายที่ท่านใช้	

	<p>งานอยู่ รหัสประเทศฮ่องกง คือ +852 โรงแรมมี Wifi ฟรีให้บริการบริเวณล็อบบี้</p>
คำแนะนำ	<p>จากมาตรการ การยกเว้นการขอวีซ่าเข้า ประเทศฮ่องกง สำหรับผู้ที่ถือหนังสือเดินทางไทย</p> <p>ที่มีความประสงค์เพื่อเดินทางไปเพื่อท่องเที่ยวในระยะสั้นไม่เกิน 90 วัน ท่านจึงควรเตรียมเอกสารเพื่อยื่นสำหรับขั้นตอนการตรวจคนเข้าเมือง เพื่อยืนยันการมีคุณสมบัติการเข้าประเทศ เบื้องต้น ดังต่อไปนี้</p> <ol style="list-style-type: none">1. หลักฐานการทำงาน เช่น บัตรพนักงาน นามบัตร จดหมายรับรองการทำงาน ภาษาอังกฤษ (กรณีเดินทางคนเดียว)2. หากเป็นหนังสือเดินทางใหม่ ควรนำหนังสือเดินทางเล่มเก่าติดตัวไปด้วย3. สิ่งที่ยืนยันว่าท่านจะเดินทางไปประเทศฮ่องกงเพื่อท่องเที่ยวจริงๆ และจะต้องกลับมาปฏิบัติงานที่ประเทศไทยแน่นอน เช่น หนังสือรับรองการทำงาน บัตรพนักงาน เป็นต้น4. หลักฐานการเงิน ในระหว่างการท่องเที่ยวประเทศในต่างประเทศ ควรที่จะนำเงินสดติดตัวไปด้วยประมาณ 600 เหรียญสหรัฐ (USD) หรือ ประมาณ 20,000 บาท สำหรับการเดินทาง 5-6 วัน (กรณีไม่มีบัตรเครดิต) หากมีบัตรเครดิต เช่น Visa Card , American Express , Dinners Club หรือ Master Card ควรนำติดตัวไปด้วย หรือสิ่งที่ยืนยันว่าท่านสามารถรับผิดชอบค่าใช้จ่ายที่อาจเกิดขึ้นระหว่างพำนักในต่างประเทศได้5. ใบรับรองสถานศึกษาหากท่านยังอยู่ในระหว่างการศึกษา หรือบัตรนักศึกษา และควรเดินทางกับผู้ปกครองที่มีนามสกุลเดียวกันจะดีที่สุด6. กรณีผู้เยาว์ อายุต่ำกว่า 20 ปี เดินทางกับบุคคลอื่น (คนละนามสกุล) หรือ เดินทางไปกับบุคคลอื่น จำเป็นต้องถือ หนังสือยินยอมให้ผู้เยาว์เดินทางไปต่างประเทศ ที่ออกโดยสำนักงานเขตท้องถื่นที่อยู่อาศัย โดยมีผู้ปกครอง (นามสกุลเดียวกัน) ลงนามยินยอมต่อหน้าพนักงานเจ้าหน้าที่ พร้อมตราประทับ (ฉบับจริง)7. ควรแต่งกายด้วยชุดสุภาพ มิดชิด ลักษณะเหมือนนักท่องเที่ยวทั่วไป ไม่ควรสวมรองเท้าแตะ8. ตัวเครื่องบินขาไป และ กลับ (ทางบริษัท จัดเตรียมให้ทุกท่านในช่องเอกสาร ณ วันเดินทาง)9. ชื่อ ที่อยู่ (โรงแรม) และหมายเลขติดต่อในระหว่างที่พำนักในประเทศต่างประเทศ

(ทางบริษัทฯ จัดเตรียมให้ทุกท่านในซองเอกสาร ณ วันเดินทาง)

10. โปรแกรมการท่องเที่ยว และ สถานที่ท่องเที่ยวสำคัญ ผู้เดินทางควรทราบข้อมูลเบื้องต้นเพราะเจ้าหน้าที่ด่านตรวจคนเข้าเมืองอาจสุ่มถามข้อมูลได้

ขั้นตอนการตรวจคนเข้าเมืองของประเทศฮ่องกงค่อนข้างเคร่งครัดโดยเฉพาะผู้หญิงที่เดินทางเข้าประเทศฮ่องกง ท่านควรเตรียมตัวให้พร้อมในเรื่องของเอกสารและการศึกษาข้อมูล

การพกพาของเหลว กระป๋องสเปรย์ และเจล บนเครื่องบินนานาชาติ



ด้วยเหตุผลด้านความปลอดภัย การทำอากาศยานเริ่มใช้ข้อจำกัดบางอย่างเพื่อกำหนดปริมาณของเหลว สเปรย์ เจล หรือเรียกว่า “LAG” ที่ผู้โดยสารอาจจะใส่รวมเข้าไว้ในสัมภาระพกพาของเที่ยวบินนานาชาติ

- วัตถุกลุ่ม LAG ซึ่งได้แก่เครื่องสำอาง ครีม น้ำหอม สเปรย์ เจล และยาสีฟัน จะต้องถูกเก็บอยู่ในภาชนะที่มีความจุไม่เกิน 100 มล./มก.
- ภาชนะใส่ LAG ทุกชิ้นควรมีขนาดพอดีไม่คับเกินไปสำหรับถุงพลาสติกใสแบบซีลได้

- อนุญาตให้ผู้โดยสารแต่ละท่านมีถุงพลาสติกใสแบบซีลปิดได้เพียงหนึ่งใบเท่านั้น โดยต้องมีปริมาตรไม่เกินหนึ่งลิตรและขนาดไม่ใหญ่กว่า 20 x 20 ซม.

อนุญาตให้ใส่สิ่งของต่อไปนี้ไว้ในสัมภาระพกได้

- ยา ในปริมาณที่เหมาะสมกับการเดินทางของท่าน เช่นชุดยาแก้เบาหวาน
- อาหารทารก ครีมและของเหลวที่จำเป็นสำหรับการเดินทาง
- เครื่องสำอางที่ไม่ใช่ของเหลว เช่น ก้อนระงับกลิ่นกาย ลิปสติก เป็นต้น
- อาหารทะเลหรือเนื้อสัตว์สด/แช่แข็ง ต้องแพ็คเกจอย่างเหมาะสมเท่านั้น



การซื้อซิม 2FLY เพื่อใช้งานในต่างประเทศ

ท่านสามารถซื้อซิม 2Fly เพื่อใช้งานได้ในประเทศเกาหลี ฮ่องกง และญี่ปุ่น ในราคา 399 บาท โดยสามารถเล่นอินเทอร์เน็ตโรมมิ่ง 3G/4G แบบ Non Stop ความเร็วสูงสุด 4GB นาน 8วันสามารถหาซื้อที่

-AIS Shop ทุกสาขา

-AIS Shop สนามบินสุวรรณภูมิชั้น2 ชั้น4



-AIS Shop สนามบินดอนเมือง ชั้น 1
(บริเวณทางเชื่อมอาคาร1และอาคาร2)