




ใบนัดหมายและเตรียมตัวการเดินทาง

โปรแกรม :	ICN12 7C BKK KOREA SAKURA 5D3N (MAR-APR)		
เดินทางวันที่ :	09 – 13 เมษายน 2566		
หัวหน้าทัวร์/ไกด์ :	คุณ น้ำ	Tel.	083-894-5496
เจ้าหน้าที่ส่งทัวร์ :	คุณ ฝ่าย	Tel.	062-275-9889
การนัดหมาย:	วัน อาทิตย์ ที่ 09 เมษายน 2566	เวลา	22.00 น.
	<p>ณ ท่าอากาศยานนานาชาติสุวรรณภูมิ อาคารผู้โดยสารระหว่างประเทศ ชั้น 4 เคาน์เตอร์ สายการบิน JEJU AIR **เนื่องจากเป็นการจัดระเบียบของการทำอากาศยานสุวรรณภูมิให้บริษัททัวร์ตั้ง ป้ายรับลูกค้าที่บริเวณประตู 10 เท่านั้น** *****กรุณาเผื่อเวลาในการเดินทางมาสนามบินตามนัดหมาย*****</p>		

กรุณาส่งเกตป้าย



กรุณาอย่าลืมหนังสือเดินทาง (พาสปอร์ต) เล่มปัจจุบันที่มีอายุคงเหลือ 6 เดือน ณ วันเดินทางกลับ
มาสนามบิน กรณีมีหนังสือเดินทาง (พาสปอร์ต) เล่มเก่า ควรเตรียมมาด้วย

กรุณาอย่าพกของเหลวทุกชนิดที่เกิน 100 มิลลิลิตร ถู้อื่นเครื่อง และห้ามนำแบตเตอรี่สำรอง หรือ Power
Bank ใส่สัมภาระเช็คอิน แต่สามารถถือขึ้นเครื่องได้ โดยมีความจุไฟฟ้าไม่เกิน 32,000 mAh ได้ไม่เกิน 2 ชิ้นต่อ
คน

ทางบริษัทมีบริการแลกเงินเกาหลี (วอน) ที่สนามบิน ในอัตรา 1 บาท = 0.035 วอน

วันที่เดินทาง	เที่ยวบิน	เส้นทางบิน	เวลาออก	เวลาถึง	ระยะเวลาบิน
10 เม.ย. 66	7C2204	BKK - ICN	01.00	08.40	5.20 ชม.
13 เม.ย. 66	7C2203	ICN - BKK	20.05	23.59	5.40 ชม.

**** เวลาท้องถิ่นที่ประเทศเกาหลีใต้ จะเร็วกว่าประเทศไทย ประมาณ 2 ชั่วโมง ****

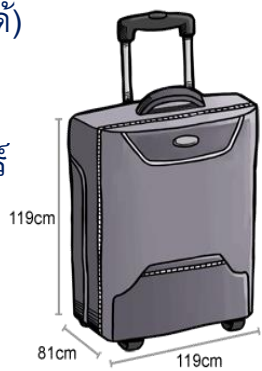
ค่าบริการข้างต้น ยังไม่รวมค่าที่ปคนขับรถ หัวหน้าทัวร์ และ มัคคุเทศก์ท้องถิ่น ตามธรรมเนียม ท่านละ
1,500 บาท /ทริป / ลูกค้า 1 ท่าน (รวมไปถึงเด็ก และ ผู้ใหญ่) ยกเว้นเด็กอายุไม่ถึง 2 ปี (Infant) ทาง
บริษัทขอสงวนสิทธิ์ในการเรียกเก็บก่อนออกเดินทาง ที่สนามบินในวันเช็คอิน

สภาพภูมิอากาศ อุณหภูมิโดยประมาณ **ต่ำสุด 6 องศา** และ **สูงสุด 16 องศา** **ฤดูใบไม้ผลิ** เริ่มตั้งแต่เดือนมีนาคมถึงเดือนพฤษภาคม เป็นช่วงที่มีอากาศค่อนข้างหนาวเย็นมาก ประเทศเกาหลีจะถูกปกคลุมไปด้วยหิมะเป็นฤดูกาลแห่งเฉลิมฉลองการเทศกาลคริสต์มาสและปีใหม่ เป็นช่วงที่คึกคักที่สุดในเกาหลี สามารถเช็คอุณหภูมิที่แน่นอนอีกครั้งได้ที่ <https://www.accuweather.com/th/kr/seoul/226081/march-weather/226081>

ลักษณะการแต่งกายใน **ฤดูใบไม้ผลิ** สำหรับฤดูหนาวจะอยู่ในช่วง **เดือนมีนาคมถึงเดือนพฤษภาคม** อุณหภูมิจะราวๆ 6-16 องศาเซลเซียส การแต่งกาย ควรพกเสื้อหนาว แจ็กเก็ต เสื้อคลุม ถุงมือหรือผ้าพันคอไปด้วย เนื่องจากอากาศยังคงเย็นๆอยู่บ้างในช่วงเช้าและช่วงเย็น



กระเป๋าใบใหญ่ ที่โหลดลงใต้ท้องเครื่องบิน (ควรมีล้อลาก/เข็นได้) กระเป๋าสามารถโหลดลงใต้ท้องเครื่องบินได้ท่านละ **ไม่เกิน 1 ชิ้น** โดยมีน้ำหนักไม่เกิน **15 กิโลกรัม** ห้ามใส่ของมีค่า , คอมพิวเตอร์ , โน้ตบุ๊ก , แล็ปท็อป , แบตเตอรี่สำรอง และ อุปกรณ์ใดๆที่มีแบตเตอรี่ ลงในกระเป๋าใบนี้ หากมีควรถือขึ้นเครื่อง



- กระเป๋าใบเล็ก สำหรับถือขึ้นเครื่องบินได้ โดยมีน้ำหนัก
ไม่เกิน 10 กิโลกรัม ห้ามนำของเหลวเกิน 100 ML. , ของ
มีคม , วัตถุไวไฟ นำขึ้นเครื่อง

กรณีน้ำหนักเกินกว่าสายการบินกำหนด อาจต้องมีค่าใช้จ่าย
เพิ่มตามจริงที่เกิดขึ้น ทั้งนี้ขึ้นอยู่กับดุลยพินิจของพนักงาน
เจ้าหน้าที่สายการบินเท่านั้น



**** หมายเหตุ หากซื้อของใน Duty free สามารถถือขึ้นเครื่องบินได้ โดยใส่ในถุงพลาสติก
ของทาง Duty Free และ ควรอยู่ในสภาพที่สมบูรณ์ ยังไม่ถูกถอดซีลออก ****

การให้ทิป

ค่าบริการข้างต้น ยังไม่รวมค่าทิปคนขับรถ หัวหน้าทัวร์ และ มัคคุเทศก์ท้องถิ่น ตาม
ธรรมเนียม ท่านละ **1,500 บาท** / ทริป / ลูกค้า ผู้เดินทาง 1 ท่าน (รวมไปถึงเด็ก และ
ผู้ใหญ่) ยกเว้นเด็กอายุไม่ถึง 2 ปี (Infant) ทั้งนี้ท่านสามารถให้มากกว่านี้ได้ ตามความ
เหมาะสมและความพึงพอใจของท่าน ทางบริษัทขอสงวนสิทธิ์ในการเรียกเก็บก่อน
ออกเดินทาง ที่สนามบินในวันเช็คอิน

เงินตรา

สกุลเงิน

- สกุลเงินของเกาหลีคือ วอน โดยสัญลักษณ์ "W"
- เหรียญกษาปณ์แบ่งออกเป็น 1, 5, 10, 50, 100 และ 500 วอน
- ธนบัตรมี 1000, 5000 และ 10,000 วอน
- อัตราแลกเปลี่ยนโดยประมาณ 1,000 วอน = 28 บาท
- (หากต้องการแลกที่สนามบินเกาหลีหรือ โรงแรมที่เกาหลีได้ ต้องใช้ เงินยูเอสดอลลาร์
แลกเท่านั้น) เงินบาทไทยใช้ที่เกาหลีไม่ได้ และไม่มีที่รับแลกเปลี่ยน
- ถ้ามีเงินยูเอสดอลลาร์ นำไปแลกที่เกาหลี จะได้ราคาค่อนข้างดี
- อัตราแลกเปลี่ยนเงินตราจะเปลี่ยนแปลงตลอดเวลากรุณาตรวจสอบอีกครั้งก่อนการ
เดินทาง โดยสามารถแลกเงินได้ตามธนาคารทั่วไป หรือ ร้านรับแลกเงิน


ทางบริษัทมีบริแลกเงินเกาหลี (วอน) ที่สนามบิน ในอัตรา 1 บาท = 0.035 วอน

1,000 วอน = 35 บาท

10,000 วอน = 350 บาท

100,000 วอน = 3,500 บาท

1,000,000 วอน = 35,000 บาท

	<p>เพื่อความสะดวก ขอให้ท่านเตรียมเงินที่จะแลก มาให้พอดีกับจำนวนที่ท่านต้องการแลก</p> <p>บัตรเครดิต</p> <p>- บัตรเครดิตสากลทุกชนิดใช้ได้เ็นตามร้านใหญ่ๆ ทั้งนี้ขึ้นอยู่กับวงเงินที่ได้รับอนุมัติจากทางธนาคารและแต่ละร้านนั้นๆ ว่ารับบัตรเครดิตชนิดใด อาจจะถูกเรียกเก็บค่าบริการการใช้บัตรเพิ่ม</p> <p>ท่านสามารถตรวจสอบอัตราและเปลี่ยนที่แน่นอนอีกครั้ง ได้ที่ www.superrichthailand.com</p> <p>** ท่านไม่ควรถือเงินสดออกนอกประเทศ หรือ เข้าประเทศใดๆ เกิน 2,000 USD. หากเกินจำนวนที่กำหนด จำเป็นจะต้องสำแดงต่อศุลกากร ด้านตรวจคนเข้าเมือง **</p>
<p>ปลั๊กไฟ และ กระแสไฟ</p> <p>ฟ้า</p>	<p>ระบบไฟฟ้าในเกาหลีใช้ไฟ 220 โวลต์ (เหมือนประเทศไทย) เป็นปลั๊กกลม 2 ขา หากมีเครื่องใช้ไฟฟ้า เช่น กล้องวิดีโอ โทรศัพท์เคลื่อนที่ เครื่องเป่าผม ควรมีปลั๊กแปลงหัว หรือ Adapter ติดตัวไปด้วย</p> 
<p>ภาษา</p>	<p>ใช้ภาษาเกาหลีเป็นภาษาหลัก ส่วนภาษาอังกฤษใช้ได้กับประชากรส่วนน้อย</p>
<p>ควรเตรียมยาอะไรบ้างเมื่อเดินทางไปที่ต่างประเศ</p> <p>ทศ</p>	<p>เพราะด้วยสภาพอากาศในต่างประเทศ แตกต่างจากบ้านเรา หากไปที่ที่อากาศค่อนข้างเปลี่ยนแปลงบ่อย อาจทำให้เราปรับตัวไม่ทัน ทำให้เราเจ็บป่วย ไม่สบายได้นอกเหนือไปจากสภาพอากาศแล้ว ก็อาจจะมีเรื่องของอาหารการกิน อาจมีบางสถานที่ที่เราไม่เคยไป อาหารไม่ถูกปากหรือถูกท้องบ้าง ฉะนั้นควรพกยาไปด้วย เพื่อความอุ่นใจ เพื่อให้ท่านท่องเที่ยวได้อย่างสนุกตลอดการเดินทาง โดยจะจำแนกยาแต่ละประเภท ที่ควรเตรียมดังนี้</p> <ol style="list-style-type: none"> 1. ยาแก้ปวด ลดไข้ หรือ มีใช้ระหว่างเดินทาง 2. ยานวดหรือแปะเพื่อคลายความเมื่อยล้า 3. ยาแก้เมาเรือ เมารถ ขณะโดยสารยานพาหนะ หรือหากกลัวว่าระหว่างเดินทางจะมีอาการเมาเรือ เมารถก็ควรรับประทานยาก่อนเดินทางอย่างน้อยครึ่งชั่วโมง 4. ยาแก้ท้องเสีย / จุกเสียด อาการด้านระบบทางเดินอาหารที่มักเกิดยามท่องเที่ยว ส่วนใหญ่คือ ท้องเสีย จุกเสียด 5. ยาแก้แพ้ ยาลดน้ำมูก เช่น ยาลดน้ำมูก Ephedrine ลดอาการคั่งของน้ำมูก , ยาแก้แพ้ Fexofenadine บรรเทาอาการ คัดจมูก จาม น้ำมูกไหล คันตา และอาการลมพิษ ที่อาจ

	<p>เป็นช่วงสภาพอากาศเปลี่ยนแปลง ยานบางชนิดต้องมีใบรับรองแพทย์ส่งจ่ายยาให้ ควรเตรียมไปด้วย</p> <p>6. ยาโรคประจำตัวที่ขาดไม่ได้</p> <p>(กรณีที่ยามีปริมาณมากผิดปกติ หรือ กังวลว่าจะมีปัญหาเวลาเข้า - ออกเมือง ให้เตรียมเอกสารใบรับรองแพทย์ไปด้วยว่าคุณป่วยเป็นอะไร ยาที่พกไปมีอะไรบ้าง) เพื่อแสดงให้เห็นเจ้าหน้าที่เข้าใจถึงความจำเป็นในการพกพาในการเดินทางนั้นๆ</p> <p>7. ยาอื่นๆ ที่สามารถรักษาอาการบาดเจ็บเบื้องต้น</p>
<p>โทรศัพท์</p>	<p>ท่านสามารถเปิดโรมมิ่ง (Rooming) จากประเทศไทยไปได้ ค่าบริการ ตามอัตราค่าโทรของแต่ละเครือข่าย ทั้งนี้ขึ้นอยู่กับแพ็คเกจที่ท่านเลือก กรุณาติดต่อเครือข่ายที่ท่านใช้งานอยู่</p> <p>รหัสประเทศเกาหลีใต้ คือ +82</p> <p>โรงแรมมี Wifi ฟรีให้บริการบริเวณล็อบบี้</p> <p>ตามสถานที่ท่องเที่ยวสำคัญมี Wifi ฟรีให้บริการ</p>
<p>คำแนะนำ</p>	<p>จากมาตรการ การยกเว้นการขอวีซ่าเข้า ประเทศเกาหลีใต้ สำหรับผู้ที่ถือหนังสือเดินทางไทย</p> <p>ที่มีความประสงค์เพื่อเดินทางไปเพื่อท่องเที่ยวในระยะสั้นไม่เกิน 90 วัน ท่านจึงควรเตรียมเอกสารเพื่อยืนยันสำหรับขั้นตอนการตรวจคนเข้าเมือง เพื่อยืนยันการมีคุณสมบัติการเข้าประเทศ เบื้องต้น ดังต่อไปนี้</p> <ol style="list-style-type: none"> 1. หลักฐานการทำงาน เช่น บัตรพนักงาน นามบัตร จดหมายรับรองการทำงาน ภาษาอังกฤษ (กรณีเดินทางคนเดียว) 2. หากเป็นหนังสือเดินทางใหม่ ควรนำหนังสือเดินทางเล่มเก่าติดตัวไปด้วย 3. สิ่งที่ยืนยันว่าท่านจะเดินทางไปประเทศเกาหลีใต้เพื่อท่องเที่ยวจริงๆ และจะต้องกลับมาปฏิบัติงานที่ประเทศไทยแน่นอน เช่น หนังสือรับรองการทำงาน บัตรพนักงาน เป็นต้น 4. หลักฐานการเงิน ในระหว่างการท่องเที่ยวประเทศในต่างประเทศ ควรที่จะนำเงินสดติดตัวไปด้วยประมาณ 600 เหรียญสหรัฐ (USD) หรือ ประมาณ 20,000 บาท สำหรับการเดินทาง 5-6 วัน (กรณีไม่มีบัตรเครดิต) หากมีบัตรเครดิต เช่น Visa Card , American Express , Diners Club หรือ Master Card ควรนำติดตัวไปด้วย หรือสิ่งที่ยืนยันว่าท่านสามารถรับผิดชอบค่าใช้จ่ายที่อาจเกิดขึ้นระหว่างพำนักในต่างประเทศได้

5. ไบรรับรองสถานศึกษาหากท่านยังอยู่ในระหว่างการศึกษา หรือบัตร์นักศึกษา และควรเดินทางกับผู้ปกครองที่มีนามสกุลเดียวกันจะดีที่สุด
6. กรณีผู้เยาว์ อายุต่ำกว่า 20 ปี เดินทางกับบุคคลอื่น (คนละนามสกุล) หรือ เดินทางไปกับบุคคลอื่น จำเป็นต้องถือ หนังสือยินยอมให้ผู้เยาว์เดินทางไปต่างประเทศ ที่ออกโดยสำนักงานเขตท้องถื่นที่อยู่อาศัย โดยมีผู้ปกครอง (นามสกุลเดียวกัน) ลงนามยินยอมต่อหน้าพนักงานเจ้าหน้าที่ พร้อมตราประทับ (ฉบับจริง)
7. ควรแต่งกายด้วยชุดสุภาพ มิดชิด ลักษณะเหมือนนักท่องเที่ยวทั่วไป ไม่ควรสวมรองเท้าแตะ
8. ตัวเครื่องบินขาไป และ กลับ (ทางบริษัท จัดเตรียมให้ทุกท่านในซองเอกสาร ณ วันเดินทาง)
9. ชื่อ ที่อยู่ (โรงแรม) และหมายเลขติดต่อในระหว่างที่พำนักในประเทศต่างประเทศ (ทางบริษัท จัดเตรียมให้ทุกท่านในซองเอกสาร ณ วันเดินทาง)
10. โปรแกรมการท่องเที่ยว และ สถานที่ท่องเที่ยวสำคัญ ผู้เดินทางควรทราบข้อมูลเบื้องต้นเพราะเจ้าหน้าที่ด่านตรวจคนเข้าเมืองอาจสุ่มถามข้อมูลได้

ขั้นตอนการตรวจคนเข้าเมืองของประเทศเกาหลีค่อนข้างเคร่งครัด ท่านควรเตรียมตัวให้พร้อมในเรื่องของเอกสารและการศึกษาข้อมูล

การพกพาของเหลว กระป๋องสเปรย์ และเจล บนเครื่องบินนานาชาติ



ด้วยเหตุผลด้านความปลอดภัย การทำอากาศยานเริ่มใช้ข้อจำกัดบางอย่างเพื่อกำหนดปริมาณของเหลว สเปรย์ เจล หรือเรียกว่า “LAG” ที่ผู้โดยสารอาจจะใส่รวมเข้าไว้ในสัมภาระพกพาของเที่ยวบินนานาชาติ

- วัตถุกลุ่ม LAG ซึ่งได้แก่เครื่องสำอางค์ ครีม น้ำหอม สเปรย์ เจล และยาสีฟัน จะต้องถูกเก็บอยู่ในภาชนะที่มีความจุไม่เกิน 100 มล./มก.
- ภาชนะใส่ LAG ทุกชิ้นควรมีขนาดพอดีไม่คับเกินไปสำหรับถุงพลาสติกใสแบบซีลได้

- อนุญาตให้ผู้โดยสารแต่ละท่านมีถุงพลาสติกใสแบบซีลปิดได้เพียงหนึ่งใบเท่านั้น โดยต้องมีปริมาตรไม่เกินหนึ่งลิตรและขนาดไม่ใหญ่กว่า 20 x 20 ซม.

อนุญาตให้ใส่สิ่งของต่อไปนี้ไว้ในสัมภาระพกได้

- ยา ในปริมาณที่เหมาะสมกับการเดินทางของท่าน เช่นชุดยาแก้เบาหวาน



- อาหารทารก ครีมนและของเหลวที่จำเป็นสำหรับการเดินทาง
- เครื่องสำอางที่ไม่ใช่ของเหลว เช่น ก้อนระงับกลิ่นกาย ลิปสติค เป็นต้น
- อาหารทะเลหรือเนื้อสัตว์สด/แช่แข็ง ต้องแพ็คมาอย่างเหมาะสมเท่านั้น

การซื้อซิม 2FLY เพื่อใช้งานในต่างประเทศ

ท่านสามารถซื้อซิม 2Fly เพื่อใช้งานได้ในประเทศเกาหลี ฮองกง และญี่ปุ่น ในราคา 399 บาท โดยสามารถเล่นอินเทอร์เน็ตโรมมิ่ง 3G/4G แบบ Non Stop ความเร็วสูงสุด 4GB นาน 8วันสามารถหาซื้อที่

- AIS Shop ทุกสาขา
 - AIS Shop สนามบินสุวรรณภูมิชั้น2
 - AIS Shop สนามบินดอนเมือง ชั้น 1
- (บริเวณทางเชื่อมอาคาร1และอาคาร2)



ภาษาเกาหลีเบื้องต้น

ทั่วไป

สวัสดีตอนเช้า บ่าย เย็น = อันยอง ฮาเซโย

สวัสดี = อันยอง

ขอบคุณ = คัมซา ฮัมนีดา

คุณสบายดีหรือเปล่า = ซออีม เปิป เกสซอโย

สบายดี = พยองอันฮาดา

ยินดีต้อนรับ = ชนมานาโย

ยินดีที่ได้รู้จัก = มั่นนาซอ พัน กาวอโย

ผม/ดิฉัน เสียใจ = มีอัน ฮัมนีดา

กรุณาช่วย ผม/ดิฉัน = โทวาจูเซโย

ขอโทษ = ซิลเล ฮัมนีดา

ขออภัย = ยงซอฮาดา

ไม่เป็นไร = แกวนชันทา

ใช่มี = เย อิสซอโย

ไม่มี = อานโย อ็อบอโย

อย่างไร = ออคอคเค

ที่ไหน = ออดิซอ

ลาก่อน = อันยั้งฮีกา เซโย

บุคคลในครอบครัว

พ่อ = อาบอจี

แม่ = ออมอนี

พี่ชาย = ฮย็อง

พี่สาว = นูนา

น้องชาย = นัมดงแจ็ง

น้องสาว = ยอดงแจ็ง

เพื่อน = ซินกู

สามี = นัมพย็อน

ภรรยา = อาแน

ข้อปิ้ง

ขอบคุณนี้หน่อยครับ / ค่ะ = อีกอซิล โพซอจูเซโย

ราคาเท่าไร = คีอกอซีน ออลมาอิมนี้กำ

ชื่ออันนี้ครับ/ค่ะ = อีกอซีล จูชิบซีโย

คุณรับบัตรเครดิตหรือเปล่า = ซินยง กาดิ

พัทชิมกำ

หมายเลข

0 = ยอง

1 = อีส / ฮานา

2 = อี/ ทูล

3 = ชัม / เซ็ท

4 = ซา / เน็ท

5 = โอ / ทาซอท

6 = ยุก / ยอซอท

7 = ซิล / อิลอป

8 = พัล/ ยออล

9 = คู / อาฮอป

10 = ชิป / ยอล