



ใบนัดหมายและเตรียมตัวการเดินทาง

โปรแกรม :	DAD27 FD DMK HOIAN BANA HILLS แบบใหม่ แบบสับ FD 3D2N		
เดินทางวันที่ :	12 – 14 พฤษภาคม 2566		
หัวหน้าทัวร์/ไกด์ :	คุณ เตมินทร์	Tel.	088-851-7888
เจ้าหน้าที่ส่งทัวร์ :	คุณ มีนทร์	Tel.	097-154-9269
การนัดหมาย:	วันศุกร์ที่ 12 พฤษภาคม 2566	เวลา 06.30 น.	
	ณ ท่าอากาศยานนานาชาติดอนเมือง กรุงเทพฯ อาคารผู้โดยสารระหว่างประเทศ อาคาร 1 ชั้น 3 บริเวณ SERVICE HALL ประตู 1*****กรุณาเผื่อเวลาในการเดินทางมาสนามบินตามนัดหมาย*****		

กรุณาสั่งเกตป้าย



กรุณายำลิม 1.หนังสือเดินทาง (พาสปอร์ต) เล่มปัจจุบันที่มีอายุคงเหลือ 6 เดือน ณ วันเดินทางกลับมา
สนามบิน กรณีมีหนังสือเดินทาง (พาสปอร์ต) เล่มเก่า ควรเตรียมมาด้วย

กรุณายำพกของเหลวทุกชนิดที่เกิน 100 มิลลิลิตรถือขึ้นเครื่อง และห้ามนำแบตเตอรี่สำรองหรือ Power Bank
ใส่สัมภาระโหลด แต่สามารถถือขึ้นเครื่องได้ โดยมีความจุไฟฟ้าไม่เกิน 32,000MAH ได้ไม่เกิน 2 ชิ้นต่อคน

วันที่เดินทาง	เที่ยวบิน	เส้นทางบิน	เวลาออก	เวลาถึง
12 พ.ค. 66	FD636	DMK – DAD	09.45 น.	11.30 น.
14 พ.ค. 66	FD639	DAD – DMK	18.10 น.	19.55 น.

****รมน้ำหนักกระเป๋าโหลดใต้ท้องเครื่องไม่เกิน 20 ก.ก. และถือขึ้นเครื่องบินน้ำหนักไม่เกิน 7 ก.ก.****

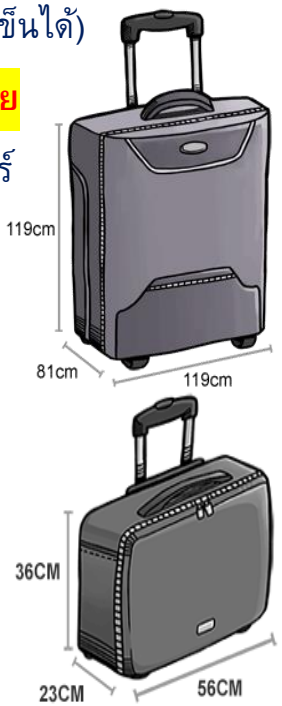
อัตรานี้ยังไม่รวมค่าที่พนักงานขับรถ หัวหน้าทัวร์ และ มัคคุเทศก์ท้องถิ่น ตามธรรมเนียม 1,200 บาท ต่อ
ทริป ต่อ ลูกค้า ผู้เดินทาง 1 ท่าน รวมไปถึงเด็ก ยกเว้นเด็กอายุไม่ถึง 2 ปี ณ วันเดินทางกลับ (Infant) ทั้งนี้
ท่านสามารถให้มากกว่านี้ได้ตามความเหมาะสมและความพึงพอใจของท่าน โดยส่วนนี้ ทางบริษัทขอสงวน
สิทธิ์ในการเรียกเก็บก่อนเดินทางทุกท่าน ที่สนามบิน ในวันเช็คอิน

สภาพภูมิอากาศ อุณหภูมิ และ ฤดูกาล
 สภาพอากาศของเวียดนามกลางโดยเฉลี่ยแล้วอากาศร้อนชื้น โดยอุณหภูมิเฉลี่ยจะอยู่ที่ 26-34 องศาเซลเซียส **ฤดูฝน (พฤษภาคม-ตุลาคม)** มีเกณฑ์ฝนอุณหภูมิเฉลี่ย 24-37 องศา <https://www.accuweather.com>

การแต่งกาย
 ลักษณะการแต่งกายใน **ฤดูฝน** การแต่งกายควรเป็นเสื้อผ้าสบายๆ เนื่องจากอากาศค่อนข้างร้อนชื้นและมีเกณฑ์เจอฝน **ควรพกร่มและเสื้อกันฝนติดไปด้วย**



กระเป๋าเดินทาง
 - กระเป๋าใบใหญ่ ที่โหลดลงใต้ท้องเครื่องบิน (ควรมีล้อลาก/เข็นได้) กระเป๋าสามารถโหลดลงใต้ท้องเครื่องบินได้ทำนละ **1 ชิ้น โดย มีน้ำหนักไม่เกิน 20 กิโลกรัม ห้ามใส่** ของมีค่า , คอมพิวเตอร์ , โน้ตบุ๊ก , แล็บท็อป , แบตเตอรี่สำรอง และ อุปกรณ์ใดๆที่มี แบตเตอรี่ ลงในกระเป๋าใบนี้ หากมีควรถือขึ้นเครื่อง
 - กระเป๋าใบเล็ก สำหรับถือขึ้นเครื่องบินได้ **โดยมีน้ำหนักไม่เกิน 7 กิโลกรัม ห้ามนำของเหลวเกิน 100 ML. , ของมีคม , วัตถุไวไฟ นำขึ้นเครื่อง** กรณีน้ำหนักเกินกว่าสายการบินกำหนด อาจต้องมีค่าใช้จ่ายเพิ่มเติมตามจริงที่เกิดขึ้น ทั้งนี้ขึ้นอยู่กับดุลยพินิจของพนักงานเจ้าหน้าที่สายการบินเท่านั้น



****หมายเหตุ หากซื้อของใน Duty free สามารถถือขึ้นเครื่องบินได้ โดยใส่ใน
ถุงพลาสติกของทาง Duty Free และควรรอยู่ในสภาพที่สมบูรณ์ยังไม่ถูกถอดซีลออก ****

สกุลเงินของเวียดนาม

- ดอง (อังกฤษ:Dong,เวียดนาม dŏng) คือ หน่วยเงินของเวียดนามที่ใช้ในประเทศ
เวียดนาม อัตราแลกเปลี่ยนประมาณ 400-500 ดองต่อบาท หรือ ประมาณ 16,000
ดองต่อดอลลาร์สหรัฐ

- เหรียญ มีราคา 200 ดอง 500 ดอง 1,000 ดอง 2,000 ดอง และ 5,000 ดอง แต่
เหรียญไม่ค่อยได้ใช้กันแล้ว เอมาก็ไม่มีคนใช้ จ่ายก็ไม่มีคนรับนัก

- ธนบัตร มีราคา 1,000 ดอง 2,000 ดอง 5,000 ดอง 10,000 ดอง 20,000 ดอง
50,000 ดอง 100,000 ดอง 200,000 ดอง และ 500,000 ดอง ควรใช้แบงก์ย่อยใน
การใช้จ่าย

ข้อควรระวังการใช้เงินเวียดนาม

- การใช้ธนบัตร 200,000 ดอง ระวังจะสลับกับ 50,000 ดอง สีคล้ายกัน

- การใช้ธนบัตร 100,000 ดอง ระวังจะสลับกับ 10,000 ดอง สีคล้ายกัน

- การใช้ธนบัตร 50,000 ดอง ระวังจะสลับกับ 200,000 ดอง สีคล้ายกัน

บัตรเครดิต

- ไม่ค่อยสะดวกและใช้ได้เฉพาะบัตรเครดิตหลัก ร้านค้าในเวียดนามส่วนใหญ่ไม่รับ
บัตรเครดิต หากใช้บัตรจะต้องเสียค่า

เวียดนามเข้มงวดในการนำเงินตราเข้าประเทศมาก ผู้เดินทางที่มีเงินมากกว่า 7,000

ยูเอสดอลลาร์ จะต้องแจ้งแก่เจ้าหน้าที่ในเวลาที่เดินทางเข้าเวียดนาม

ท่านสามารถตรวจสอบอัตราและเปลี่ยนที่แน่นอนอีกครั้ง ได้ที่

www.superrichthailand.com

**** ท่านไม่ควรถือเงินสดออกนอกประเทศ หรือ เข้าประเทศใดๆ เกิน 2,000 USD.**

หากเกินจำนวนที่กำหนด จำเป็นจะต้องสำแดงต่อศุลกากร ด้านตรวจคนเข้าเมือง **

เงินตรา

ปลั๊กไฟ และ
กระแสไฟฟ้า

ระบบไฟฟ้าในเวียดนามใช้ไฟ 220 โวลต์ (เหมือนประเทศ
ไทย) เป็นแบบสองขา หัวกลมหรือหัวเหลี่ยมใช้ด้วยกันได้



<p>ภาษา</p>	<p>โดยทั่วไปแล้ว ชาวเวียดนามใช้ภาษาเวียดนามกันใน ชีวิตประจำวัน และใช้ภาษาอังกฤษ ฝรั่งเศส และ จีน ในการติดต่อสื่อสาร</p>
<p>ควรเตรียมยาอะไรบ้างเมื่อเดินทางไปเที่ยวต่างประเทศ</p>	<p>เพราะด้วยสภาพอากาศในต่างประเทศ แตกต่างจากบ้านเรา หากไปในที่ที่อากาศค่อนข้างเปลี่ยนแปลงบ่อย อาจทำให้เราปรับตัวไม่ทัน ทำให้เราเจ็บป่วย ไม่สบายได้นอกเหนือไปจากสภาพอากาศแล้ว ก็อาจจะมีเรื่องของอาหารการกิน อาจมีบางสถานที่ที่เราไม่เคยไป อาหารไม่ถูกปากหรือถูกท้องบ้าง ฉะนั้นควรพกยาไปด้วยเพื่อความอุ่นใจ เพื่อให้ท่านท่องเที่ยวได้อย่างสนุกตลอดการเดินทาง โดยจะจำแนกยาแต่ละประเภท ที่ควรเตรียมดังนี้</p> <ol style="list-style-type: none"> 1. ยาแก้ปวด ลดไข้ หรือ มีไข้ระหว่างเดินทาง 2. ยานวดหรือแปะเพื่อคลายความเมื่อยล้า 3. ยาแก้เมารถ เมาเรือ ขณะโดยสารยานพาหนะ หรือหากว่ากลัวว่าจะระหว่างเดินทางจะมีอาการเมารถ เมาเรือก็ควรรับประทานยาก่อนเดินทางอย่างน้อยครึ่งชั่วโมง 4. ยาแก้ท้องเสีย / จุกเสียด อาการด้านระบบทางเดินอาหารที่มักเกิดยามท่องเที่ยวส่วนใหญ่คือ ท้องเสีย จุกเสียด 5. ยาแก้แพ้ ยาลดน้ำมูก เช่น ยาลดน้ำมูก Ephedrine ลดอาการคันของน้ำมูก , ยาแก้แพ้ Fexofenadine บรรเทาอาการ คัดจมูก จาม น้ำมูกไหล คันตา และอาการลมพิษ ที่อาจเป็นช่วงสภาพอากาศเปลี่ยนแปลง ยาบางชนิดต้องมีใบรับรองแพทย์ส่งจ่ายยาให้ ควรเตรียมไปด้วย 6. ยาโรคประจำตัวที่ขาดไม่ได้ (กรณีที่ยามีปริมาณมากผิดปกติ หรือ กังวลว่าจะมีปัญหาเวลาเข้า - ออกเมือง ให้เตรียมเอกสารใบรับรองแพทย์ไปด้วยว่าคุณป่วยเป็นอะไร ยาที่พกไปมีอะไรบ้าง) เพื่อแสดงให้เห็นเจ้าหน้าที่เข้าใจถึงความจำเป็นในการพกพาในการเดินทางนั้นๆ 7. ยาอื่นๆ ที่สามารถรักษาอาการบาดเจ็บเบื้องต้น
<p>โทรศัพท์</p>	<p>ท่านสามารถเปิดโรมมิ่ง (ROOMING) จากประเทศไทยไปได้ ค่าบริการ ตามอัตราค่าโทรของแต่ละเครือข่าย ทั้งนี้ขึ้นอยู่กับแพ็คเกจที่ท่านเลือก กรุณาติดต่อเครือข่ายที่ท่านใช้งานอยู่</p> <p>ท่านสามารถ ชื่อซิม 2Fly เพื่อใช้งานในต่างประเทศ เป็นอีกวิธีหนึ่งที่สะดวกก็คือการซื้อซิมการ์ด โดยแต่ละบริษัทมีแพ็คเกจหลากหลาย</p>

แนะนำ ท่านสามารถซื้อซิม 2Fly เพื่อใช้งานได้ทั้งเอเชียและออสเตรเลีย ในราคา 399 บาท โดยสามารถเล่นอินเทอร์เน็ตโรมมิ่ง 5G แบบ NON STOP ความเร็วสูงสุด 6GB นาน 10 วัน สามารถหาซื้อที่

- AIS SHOP ทุกสาขา
- AIS SHOP สนามบินสุวรรณภูมิ
- AIS SHOP สนามบินดอนเมือง



การพกพาของเหลว กระป๋องสเปรย์ และเจล บนเครื่องบินนานาชาติ



ด้วยเหตุผลด้านความปลอดภัย การทำอากาศยานเริ่มใช้ข้อจำกัดบางอย่างเพื่อกำหนดปริมาณของเหลว สเปรย์ เจล หรือเรียกว่า "LAG" ที่ผู้โดยสารอาจจะใส่รวมเข้าไว้ในสัมภาระพกพาของเที่ยวบินนานาชาติ

- วัตถุกลุ่ม LAG ซึ่งได้แก่เครื่องสำอางค์ ครีม น้ำหอม สเปรย์ เจล และยาสีฟัน จะต้องถูกเก็บอยู่ในภาชนะที่มีความจุไม่เกิน 100 มล./มก.
- ภาชนะใส่ LAG ทุกชิ้นควรมีขนาดพอดีไม่คับเกินไปสำหรับถุงพลาสติกใสแบบซีลได้

- อนุญาตให้ผู้โดยสารแต่ละท่านมีถุงพลาสติกใสแบบซีลปิดได้เพียงหนึ่งใบเท่านั้น โดยต้องมีปริมาตรไม่เกินหนึ่งลิตรและขนาดไม่ใหญ่กว่า 20 x 20 ซม.

อนุญาตให้ใส่สิ่งของต่อไปนี้ไว้ในสัมภาระพกได้

- ยา ในปริมาณที่เหมาะสมกับการเดินทางของท่าน เช่นชุดยาแก้เบาหวาน
- อาหารทารก ครีมและของเหลวที่จำเป็นสำหรับการเดินทาง
- เครื่องสำอางที่ไม่ใช่ของเหลว เช่น ก้อนระงับกลิ่นกาย ลิปสติก เป็นต้น
- อาหารทะเลหรือเนื้อสัตว์สด/แช่แข็ง ต้องแพ็คมาอย่างเหมาะสมเท่านั้น

