

GS GROUP

ใบนัดหมายและเตรียมตัวการเดินทาง

โปรแกรม **เกาหลี เพียงเธอกี่คิดถึง (5 วัน 3 คืน) บินดีก กลับบาย**

เดินทางวันที่ **23 – 27 พฤษภาคม 2561**

โดยสารการบิน **แอร์ เอเชีย เอ็กซ์ (Air Asia X) (XJ)**



หัวหน้าทัวร์/ไกด์
(นำคณะทัวร์ไป และ กลับ)

คุณรติ (ต๋อ)

Tel. 0871159040

เจ้าหน้าที่ส่งทัวร์

คุณนวลจุฬา (อีฟ)

Tel. 0946389501

เวลานัดหมาย วันพุธ ที่ 23 พฤษภาคม 61 เวลา 23.00 น. (ห้าทุ่ม วันที่ 23 พ.ค.)

**กรุณายาลิมหนังสือเดินทาง (พาสปอร์ต) เล่มปัจจุบันที่มีอายุคงเหลือ 6 เดือน ณ วันเดินทางกลับ มาสนามบิน
กรณีมีหนังสือเดินทาง (พาสปอร์ต) เล่มเก่า ควรเตรียมมาด้วย**

คณะพร้อมกัน ณ ท่าอากาศยานนานาชาติดอนเมือง

อาคารผู้โดยสารระหว่างประเทศ อาคาร 1 ชั้น 3 เคาน์เตอร์ หมายเลข 3-4 สายการบิน Air Asia

โดยพบเจ้าหน้าที่ และ หัวหน้าทัวร์ จากบริษัท GS Group คอยให้การต้อนรับและอำนวยความสะดวก

ท่านควรมาถึงสนามบินตามเวลานัดหมาย บริษัทฯ จะไม่รับผิดชอบใดๆ ในกรณีที่ท่านเดินทางมาถึงสนามบินไม่ทันเวลา

Check in การเช็คอินเป็นแบบผู้โดยสารทุกท่านจำเป็นต้องแสดงตนทุกกรณี (Individual Check in)

กรุณาสั่งเกตป้าย Roll Up


→ **GS GROUP**

ทางบริษัทมีบริการแลกเงินเกาหลี (วอน) ที่สนามบิน ในอัตรา 1 บาท = 0.035 วอน

วันที่เดินทาง	เที่ยวบิน	เส้นทางบิน	เวลาออก	เวลาถึง	ระยะเวลาบิน
24 พ.ค. 61	XJ 700	DMK - ICN	02.35 น.	10.05 น.	5.35 ชม.
27 พ.ค. 61	XJ 701	ICN - DMK	11.15 น.	15.05 น.	5.35 ชม.

**** เวลาท้องถิ่นที่ประเทศเกาหลีใต้ จะเร็วกว่าประเทศไทย ประมาณ 2 ชั่วโมง ****

<p>สภาพภูมิอากาศ อุณหภูมิ และ ฤดูกาล</p>	<p>อุณหภูมิโดยประมาณ ต่ำสุด 18 องศา และ สูงสุด 28 องศา ฤดูใบไม้ผลิ ตั้งแต่ช่วงปลาย เดือนมีนาคม ถึง เดือนพฤษภาคม อากาศในช่วงนี้จะเย็นสบาย ทั่วทั้งประเทศเกาหลีจะถูกปกคลุมไปด้วยดอกไม้ที่บานสะพรั่ง สีสดใสสวยงาม ฤดูใบไม้ผลิเป็นช่วงที่นักท่องเที่ยวชาวเกาหลีและชาวต่างชาติพากันไปดูดอกไม้บาน สามารถเช็คอุณหภูมิที่แน่นอนอีกครั้งได้ที่ https://www.accuweather.com/th/kr/seoul/226081/march-weather/226081</p>
<p>กระเป๋าเดินทาง</p>	<p>- กระเป๋าใบใหญ่ ที่โหลดลงใต้ห้องเครื่องบิน (ควรมีล้อลาก/เข็นได้) กระเป๋าสามารถโหลดลงใต้ห้องเครื่องบินได้ท่านละ ไม่เกิน 1 ชิ้น โดยมีน้ำหนักไม่เกิน 20 กิโลกรัม ห้ามใส่ของมีค่า , คอมพิวเตอร์ , โน้ตบุ๊ก , แล็ปท็อป , แบตเตอรี่สำรอง และ อุปกรณ์ใดๆที่มีแบตเตอรี่ ลงในกระเป๋าใบนี้ หากมีควรถือขึ้นเครื่อง</p> <p>- กระเป๋าใบเล็ก สำหรับถือขึ้นเครื่องบินได้ โดยมีน้ำหนักไม่เกิน 7 กิโลกรัม ห้ามนำของเหลวเกิน 100 ML. , ของมีคม , วัตถุไวไฟ นำขึ้นเครื่อง</p> <p>กรณีน้ำหนักเกินกว่าสายการบินกำหนด อาจต้องมีค่าใช้จ่ายเพิ่มเติมตามจริงที่เกิดขึ้น ทั้งนี้ขึ้นอยู่กับดุลยพินิจของพนักงานเจ้าหน้าที่สายการบินเท่านั้น</p>
<p>การให้ทิป</p>	<p>ค่าบริการข้างต้น ยังไม่รวมค่าทิปคนขับรถ หัวหน้าทัวร์ และ มัคคุเทศก์ท้องถิ่น ตามธรรมเนียมท่านละ 40,000 วอน (หรือ คำนวณเป็นเงินไทย ประมาณ 1,400 บาท) / ทริป / ลูกค้า ผู้เดินทาง 1 ท่าน (รวมไปถึงเด็ก และ ผู้ใหญ่) ยกเว้นเด็กอายุไม่ถึง 2 ปี (Infant) ทั้งนี้ท่านสามารถให้มากกว่านี้ได้ ตามความเหมาะสมและความพึงพอใจของท่าน</p> <p>ทางบริษัทขอสงวนสิทธิ์ในการเรียกเก็บก่อนออกเดินทาง ที่สนามบินในวันเช็คอิน</p>
<p>เงินตรา</p>	<p>สกุลเงิน</p> <ul style="list-style-type: none"> - สกุลเงินของเกาหลีคือ วอน โดยสัญลักษณ์ "W" - เหรียญกษาปณ์แบ่งออกเป็น 1, 5, 10, 50, 100 และ 500 วอน - ธนบัตรมี 1000, 5000 และ 10,000 วอน - อัตราแลกเปลี่ยนโดยประมาณ 1,000 วอน = 28 บาท - (หากต้องการแลกที่สนามบินเกาหลีหรือ โรงแรมที่เกาหลีใต้ ต้องใช้ เงินยูเอสดอลลาร์แลกเท่านั้น) เงินบาทไทยใช้ที่เกาหลีไม่ได้ และไม่มีที่รับแลกเปลี่ยน - ถ้ามีเงินยูเอสดอลลาร์ นำไปแลกที่เกาหลี จะได้อัตราค่อนข้างดี - อัตราแลกเปลี่ยนเงินตราจะเปลี่ยนแปลงตลอดเวลากรุณาตรวจสอบอีกครั้งก่อนการเดินทาง โดยสามารถแลกเงินได้ตามธนาคารทั่วไป หรือ ร้านรับแลกเงิน <p>ทางบริษัทมีบริการแลกเงินเกาหลี (วอน) ที่สนามบิน ในอัตรา 1 บาท = 0.035 วอน</p> <p>1,000 วอน = 35 บาท</p> <p>10,000 วอน = 350 บาท</p> <p>100,000 วอน = 3,500 บาท</p> <p>1,000,000 วอน = 35,000 บาท</p> <p>เพื่อความสะดวก ขอให้ท่านเตรียมเงินที่จะแลก มาให้พอดีกับจำนวนที่ท่านต้องการแลก</p> <p>บัตรเครดิต</p> <ul style="list-style-type: none"> - บัตรเครดิตสากลทุกชนิดใช้ได้ไปตามร้านใหญ่ๆ ทั้งนี้ขึ้นอยู่กับวงเงินที่ได้รับอนุมัติจากทางธนาคารและแต่ละร้านนั้นๆ ว่ารับบัตรเครดิตชนิดใด อาจจะถูกเรียกเก็บค่าบริการการใช้บัตรเพิ่ม ท่านสามารถตรวจสอบอัตราและเปลี่ยนที่แน่นอนอีกครั้ง ได้ที่ www.superrichthailand.com <p>** ท่านไม่ควรถือเงินสดออกนอกประเทศ หรือ เข้าประเทศใดๆ เกิน 2,000 USD. หากเกินจำนวนที่กำหนด จำเป็นจะต้องสำแดงต่อศุลกากร ด้านตรวจคนเข้าเมือง **</p>

ปลั๊กไฟ และ กระแสไฟฟ้า	ระบบไฟฟ้าในเกาหลีใช้ไฟ 220 โวลต์ (เหมือนประเทศไทย) เป็นปลั๊กกลม 2 ขา หากมีเครื่องใช้ไฟฟ้า เช่น กล้องวิดีโอ โทรศัพท์เคลื่อนที่ เครื่องเป่าผม ควรมีปลั๊กแปลงหัว หรือ Adapter ติดตัวไปด้วย 
ภาษา	ใช้ภาษาเกาหลีเป็นภาษาหลัก ส่วนภาษาอังกฤษใช้ได้กับประชากรส่วนน้อย
ควรเตรียม ยา อะไรบ้าง เมื่อ เดินทาง ไปเที่ยว ต่าง ประเทศ	เพราะด้วยสภาพอากาศในต่างประเทศ แตกต่างจากบ้านเรา หากไปในที่ที่อากาศค่อนข้างเปลี่ยนแปลงบ่อย อาจทำให้เราปรับตัวไม่ทัน ทำให้เราเจ็บป่วย ไม่สบายได้ นอกเหนือไปจากสภาพอากาศแล้ว ก็อาจจะมีเรื่องของอาหารการกิน อาจมีบางสถานที่ที่เราไม่เคยไป อาหารไม่ถูกปากหรือถูกท้องบ้าง ฉะนั้นควรพกยาไปด้วย เพื่อความอุ่นใจ เพื่อให้ท่านท่องเที่ยวได้อย่างสนุกตลอดการเดินทาง โดยจะจำแนกยาแต่ละประเภท ที่ควรเตรียมดังนี้ <ol style="list-style-type: none"> 1. ยาแก้ปวด ลดไข้ หรือ มีไข้ระหว่างเดินทาง 2. ยานวดหรือแปะเพื่อคลายความเมื่อยล้า 3. ยาแก้เมารถ เมาเรือ ขณะโดยสารยานพาหนะ หรือหากว่ากลัวว่าจะระหว่างเดินทางจะมีอาการเมารถ เมาเรือก็ควรรับประทานยาก่อนเดินทางอย่างน้อยครึ่งชั่วโมง 4. ยาแก้ท้องเสีย / จุกเสียด อาการด้านระบบทางเดินอาหารที่มักเกิดยามท่องเที่ยว ส่วนใหญ่คือ ท้องเสีย จุกเสียด 5. ยาแก้แพ้ ยาลดน้ำมูก เช่น ยาลดน้ำมูก Ephedrine ลดอาการคั่งของน้ำมูก , ยาแก้แพ้ Fexofenadine บรรเทาอาการ คัดจมูก จาม น้ำมูกไหล คันดา และอาการลมพิษ ที่อาจเป็นช่วงสภาพอากาศเปลี่ยนแปลง ยานานชนิดต้องมีใบรับรองแพทย์สั่งจ่ายยาให้ ควรเตรียมไปด้วย 6. ยาโรคประจำตัวที่ขาดไม่ได้ (กรณีที่ยามีปริมาณมากผิดปกติ หรือ กังวลว่าจะมีปัญหาเวลาเข้า - ออกเมือง ให้เตรียมเอกสารใบรับรองแพทย์ไปด้วยว่าคุณป่วยเป็นอะไร ยาที่พกไปมีอะไรบ้าง) เพื่อแสดงให้เจ้าหน้าที่เข้าใจถึงความจำเป็นในการพกพาใช้ในการเดินทางนั้นๆ 7. ยาอื่นๆ ที่สามารถรักษาอาการบาดเจ็บเบื้องต้น
โทรศัพท์	ท่านสามารถเปิดโรมมิ่ง (Roaming) จากประเทศไทยไปได้ ค่าบริการ ตามอัตราค่าโทรของแต่ละเครือข่าย ทั้งนี้ขึ้นอยู่กับแพ็คเกจที่ท่านเลือก กรุณาติดต่อเครือข่ายที่ท่านใช้งานอยู่ รหัสประเทศเกาหลีใต้ คือ +82 โรงแรมมี Wifi ฟรีให้บริการบริเวณล็อบบี้ ตามสถานที่ท่องเที่ยวสำคัญมี Wifi ฟรีให้บริการ
คำแนะนำ	จากมาตรการ การยกเว้นการขอวีซ่าเข้า ประเทศเกาหลีใต้ สำหรับผู้ที่ถือหนังสือเดินทางไทยที่มีความประสงค์เพื่อเดินทางไปเพื่อท่องเที่ยวในระยะสั้นไม่เกิน 90 วัน ท่านจึงควรเตรียมเอกสารเพื่อยืนยันสำหรับขั้นตอนการตรวจคนเข้าเมือง เพื่อยืนยันการมีคุณสมบัติการเข้าประเทศเบื้องต้น ดังต่อไปนี้ <ol style="list-style-type: none"> 1. หลักฐานการทำงาน เช่น บัตรพนักงาน นามบัตร จดหมายรับรองการทำงานภาษาอังกฤษ (กรณีเดินทางคนเดียว) 2. หากเป็นหนังสือเดินทางใหม่ ควรนำหนังสือเดินทางเล่มเก่าติดตัวไปด้วย 3. สิ่งที่ยืนยันว่าท่านจะเดินทางไปประเทศเกาหลีใต้เพื่อท่องเที่ยวจริงๆ และจะต้องกลับมาปฏิบัติงานที่ประเทศไทยแน่นอน เช่น หนังสือรับรองการทำงาน บัตรพนักงาน เป็นต้น 4. หลักฐานการเงิน ในระหว่างการท่องเที่ยวประเทศในต่างประเทศ ควรที่จะนำเงินสดติดตัวไปด้วยประมาณ 600 เหรียญสหรัฐ (USD) หรือ ประมาณ 20,000 บาท สำหรับการเดินทาง 5-6 วัน (กรณีไม่มีบัตรเครดิตการ์ด) หากมีบัตรเครดิตการ์ด เช่น Visa Card , American Express ,

ข้อมูลเพิ่มเติมเกี่ยวกับกระเป๋าสัมภาระ

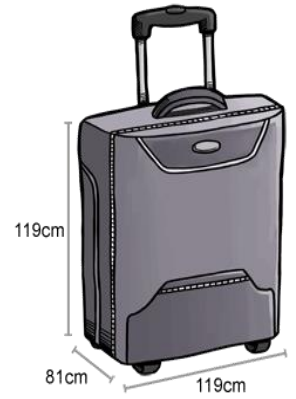
สัมภาระที่โหลดลงใต้ท้องเครื่องบิน (Checked Baggage)

สัมภาระใต้ท้องเครื่องแต่ละชั้นจะต้องมีขนาดไม่เกิน 81 ซม. (สูง) x 119 ซม. (กว้าง) x 119 ซม. (ลึก) และน้ำหนักไม่เกิน 20 ก.ก.

1 ชั้น น้ำหนักไม่เกิน 20 ก.ก.

และผู้โดยสารจะต้องมาเช็คอินก่อนเวลาออกเดินทางอย่างน้อย 3 ชั่วโมง ก่อนการเดินทาง

ทั้งนี้ผู้โดยสารที่เช็คอินสัมภาระเกินโควตาที่สายการบินกำหนด (หรือจองไว้ล่วงหน้า) ท่านจะต้องเสียค่าบริการในอัตรา ต่อกิโลกรัม ตามที่สายการบินกำหนดเท่านั้น



สัมภาระพกพาสำหรับขึ้นบนเครื่องบิน (Hand Carry Bag)

ผู้โดยสารแต่ละคนจะมีสิทธิ์พกพาของได้หนึ่งชิ้นและ/หรือกระเป๋าโน้ตบุ๊ก 1 ใบหรือกระเป๋าถือ 1 ใบเข้าห้องโดยสารของเครื่อง ของแต่ละชิ้นต้องมีขนาดไม่เกิน 56 ซม. x 36 ซม. x 23 ซม. และ ห้ามหนักเกิน 7 กก. เมื่อรวมกับสัมภาระพกพาแล้ว นอกจากนี้ สัมภาระดังกล่าวควรจะสามารถเก็บไว้ใต้ที่นั่งด้านหน้าท่านหรือช่องเก็บของเหนือหัวได้



(1 x สัมภาระพกพา

1 x โน้ตบุ๊กที่เก็บอยู่ในกระเป๋าพร้อมอุปกรณ์เสริม

1 x กระเป๋าถือ (ชาย/หญิง)

น้ำหนักรวมกันแล้ว : 7 ก.ก.

** หมายเหตุ หากซื้อของใน Duty free สามารถถือขึ้นเครื่องบินได้ โดยใส่ในถุงพลาสติกของทาง Duty Free และ ควรอยู่ในสภาพที่สมบูรณ์ ยังไม่ถูกถอดซีลออก **

การพกพาของเหลว กระป๋องสเปรย์ และเจล บนเครื่องบินนานาชาติ

ด้วยเหตุผลด้านความปลอดภัย การทำอากาศยานเริ่มใช้ข้อจำกัดบางอย่างเพื่อกำหนดปริมาณของเหลว สเปรย์ เจล หรือเรียกว่า "LAG" ที่ผู้โดยสารอาจจะใส่รวมเข้าไว้ในสัมภาระพกพาของเที่ยวบินนานาชาติ

- วัตถุกลุ่ม LAG ซึ่งได้แก่เครื่องสำอางค์ ครีม น้ำหอม สเปรย์ เจล และยาสีฟันจะต้องถูกเก็บอยู่ในภาชนะที่มีความจุไม่เกิน 100 มล./มก.
- ภาชนะใส่ LAG ทุกชิ้นควรมีขนาดพอดีไม่คับเกินไปสำหรับถุงพลาสติกใสแบบซีลได้
- อนุญาตให้ผู้โดยสารแต่ละท่านมีถุงพลาสติกใสแบบซีลปิดได้เพียงหนึ่งใบเท่านั้น โดยต้องมีปริมาตรไม่เกินหนึ่งลิตรและขนาดไม่ใหญ่กว่า 20 x 20 ซม.



อนุญาตให้ใส่สิ่งของต่อไปนี้ไว้ในสัมภาระพกได้

- ยา ในปริมาณที่เหมาะสมกับการเดินทางของท่าน เช่นชุดยาแก้เบาหวาน
- อาหารทารก ครีมและของเหลวที่จำเป็นสำหรับการเดินทาง
- เครื่องสำอางที่ไม่ใช่ของเหลว เช่น ก้อนระงับกลิ่นกาย ลิปสติก เป็นต้น
- อาหารทะเลหรือเนื้อสัตว์สด/แช่แข็ง ต้องแพ็คมาอย่างเหมาะสมเท่านั้น



พกแบตเตอรี่สำรอง (Power Bank) ขึ้นเครื่องบินได้ไหม?

WWW.KAPOOK.COM

เงื่อนไขการนำแบตเตอรี่สำรอง (Power Bank) ขึ้นเครื่องบิน

ได้ ✓

ใส่กระเป๋าขึ้นเครื่องได้ ตามความจุที่กำหนด

ไม่ได้ ✗

ห้าม! ใส่กระเป๋าไหลลงใต้ท้องเครื่อง

ได้ ✓

น้อยกว่า 20,000 mAh ไม่จำกัดจำนวน

ได้ ✓

20,000 ถึง 32,000 mAh ไม่เกิน 2 เครื่อง

ไม่ได้ ✗

32,000 mAh ขึ้นไป ไม่อนุญาตให้นำขึ้นเครื่องเด็ดขาด

💡 แบตเตอรี่สำรองถือว่าเป็นวัตถุอันตราย เนื่องจากเป็นแบตเตอรี่ลิเธียม เมื่อเกิดความร้อนสูงเกินไป สามารถติดไฟและระเบิดได้

รู้ไว้สักรินิด... ก่อนเดินทาง ✈️

เกิดเหตุตามกำหนดสัญญา

ห้ามนำวัตถุไวไฟ เช่น ไฟแช็ก เชื้อเพลิงแข็ง สีสpray โปสเตอร์ไฟ

เกินไว้ดีกว่า แต่ เกิดมีคุณก่อนการร้ายขึ้นมา หละยังเลย

อาจจะทำอันตรายกับผู้อื่นได้

ถึงเราจะชอบแค่ไหน แต่คนอื่นอาจจะไม่ปลื้มก็ได้

ขึ้นชื่อว่าของมีคม ยิ่งงี้ก็อันตราย

ห้ามนำของมีคมทุกชนิด

ห้ามนำสัตว์มีพิษหรือดุร้าย สัตว์ขนาดใหญ่ และสัตว์สงวน

ห้ามนำของเหลวทุกชนิดที่มีความจุเกิน 100 มิลลิลิตร

ห้ามนำอาหารที่มีกลิ่นแรง

👤 👤 👤

มาตรการของเหลว สเปรย์ เจล หรือวัตถุและสารอื่นๆ ที่จะนำติดตัวขึ้นไปบนอากาศยาน



ขนาดบรรจุภัณฑ์ที่มีปริมาณไม่เกิน 100 มิลลิลิตร (กรณีขนาดบรรจุภัณฑ์ที่มีปริมาณความจุเกิน 100 มิลลิลิตร แต่มีของเหลว บรรจุอยู่ไม่เกิน 100 มิลลิลิตร จะไม่อนุญาตให้นำขึ้นเครื่องบิน)



บรรจุภัณฑ์เมื่ออยู่รวมในถุงพลาสติกใส รวมกันต้องไม่เกิน 1,000 มิลลิลิตร และปิดผนึก ปากถุงให้เรียบร้อย อนุญาตให้ผู้โดยสาร 1 คนต่อ 1 ถุง



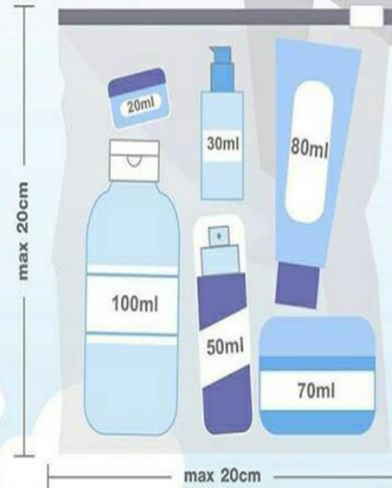
แยกถุงพลาสติกใสที่บรรจุของเหลว ออกจากสัมภาระอื่นๆ ที่จะนำขึ้นเครื่องบิน เพื่อสะดวกต่อการตรวจค้นอย่างรวดเร็ว

วัตถุต้องห้ามนำติดตัวขึ้นเครื่องบิน

วัตถุไวไฟทุกชนิด

- อาวุธซึ่งอาจเป็นอันตรายต่ออากาศยานและบุคคล
- อาวุธปืน เครื่องกระสุน และสิ่งเทียมอาวุธ เช่นปืนเด็กเล่น ปืนมีดกัน และปืนอัดลม
- วัตถุแหลมคม ทุกชนิด
- สารอันตราย ทุกชนิด
- อาวุธทุกชนิดและ สิ่งเทียมอาวุธ เช่น กระบอง ดาวกระจาย และสนับมือ
- วัตถุระเบิด
- ยุงกัดกันที่

ปริมาณของเหลว ที่นำเอาขึ้นเครื่องบินได้



แต่ละขนาดบรรจุภัณฑ์ ต้องไม่เกิน 100 มิลลิลิตร และรวมกันต้องไม่เกิน 1000 มิลลิลิตร