




# GS GROUP

## ใบนัดหมายและเตรียมตัวการเดินทาง

โปรแกรม :	TPE01 VZ BKK TAIWAN ใครไม่เปย์...ไทเป 4D3N		
เดินทางวันที่ :	18 – 21 พฤศจิกายน 2565		
หัวหน้าทัวร์/ไกด์ :	คุณ เอี้ยว	Tel.	081-941-6551
เจ้าหน้าที่ส่งทัวร์ :	คุณ ยู	Tel.	097-084-7666
การนัดหมาย:	วันศุกร์ที่ 18 พฤศจิกายน 2565	เวลา	07.00 น.
	<p>ณ ท่าอากาศยานนานาชาติสุวรรณภูมิ กรุงเทพฯ อาคารผู้โดยสารระหว่างประเทศ          อาคารผู้โดยสารระหว่างประเทศ ชั้น 4 สายการบิน VIETJET          ประตู 3 – 4 เคาน์เตอร์ ROW G          *****กรุณาเผื่อเวลาในการเดินทางมาสนามบินตามนัดหมาย*****</p>		

กรุณาสั่งเกตป้าย



กรุณาย่ำลิ้มหนังสือเดินทาง (พาสปอร์ต) เล่มปัจจุบันที่มีอายุคงเหลือมากกว่า 6 เดือน ณ วันเดินทางกลับ  
 มาสนามบิน กรณีมีหนังสือเดินทาง (พาสปอร์ต) เล่มเก่า ควรเตรียมมาด้วย

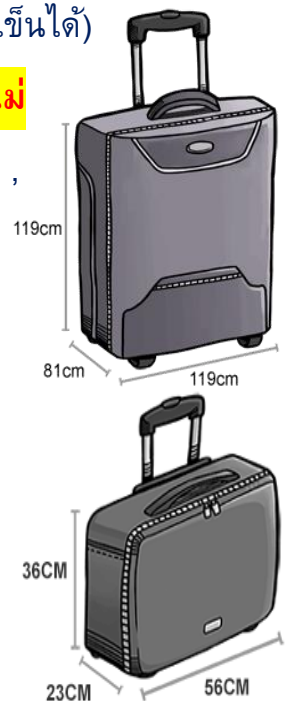
วันที่เดินทาง	เที่ยวบิน	เส้นทางบิน	เวลาออก	เวลาถึง
18 พ.ย. 65	VZ562	BKK – TPE	10.35 น.	15.10 น.
21 พ.ย. 65	VZ563	TPE – BKK	15.40 น.	18.25 น.

**\*\*รวมน้ำหนักกระเป๋าสำหรับโหลดใต้ท้องเครื่องไม่เกิน 20 ก.ก. และถือขึ้นเครื่องบินได้น้ำหนักไม่เกิน 7 ก.ก.\*\***

**\*\* เวลาท้องถิ่นประเทศไต้หวัน เร็วกว่าประเทศไทย 1 ชั่วโมง \*\***


อัตรานี้ยังไม่รวมค่าที่พนักงานขับรถ หัวหน้าทัวร์ และ มัคคุเทศก์ท้องถิ่น ตามธรรมเนียม 1,500 บาท ต่อ  
 ทริป ต่อ ลูกคำ ผู้เดินทาง 1 ท่าน รวมไปถึงเด็ก ยกเว้นเด็กอายุไม่ถึง 2 ปี ณ วันเดินทางกลับ (Infant) ทั้งนี้  
 ท่านสามารถให้มากกว่านี้ได้ตามความเหมาะสมและความพึงพอใจของท่าน โดยส่วนนี้ ทางบริษัทขอสงวน  
 สิทธิ์ในการเรียกเก็บก่อนเดินทางทุกท่าน ที่สนามบิน ในวันเช็คอิน

<p>สภาพภูมิอากาศ อุณหภูมิ และ ฤดูกาล</p>	<p>ไต้หวันตั้งอยู่ระหว่างเขตร้อนและกึ่งเขตร้อน จึงมีลักษณะภูมิอากาศแบบเขตร้อนและกึ่งเขตร้อน เนื่องจากถูกล้อมรอบด้วยทะเลจึงได้รับอิทธิพลจากลมมรสุม ทำให้ที่นี้ อากาศเย็นสบาย ไม่ร้อนหรือหนาวเกินไป อุณหภูมิโดยเฉลี่ย 22 องศาเซลเซียสต่อปี ฤดูใบไม้ร่วง (กันยายน-พฤศจิกายน) อากาศจะอยู่ประมาณ 19 – 25 องศา</p>
<p>การแต่งกาย</p>	<p>ลักษณะการแต่งกายในช่วง เดือนตุลาคม-ธันวาคม อาจจะเตรียมเสื้อคลุมบาง ๆ เนื่องจากไต้หวันเริ่มมีอุณหภูมิลดลง <u>แนะนำ</u> ควรพกเสื้อกันฝนหรือร่มติดไปด้วย เนื่องจากอาจมีฝนตกในบางวัน</p>
<p>กระเป๋าเดินทาง</p>	<p>- กระเป๋าใบใหญ่ ที่โหลดลงใต้ท้องเครื่องบิน (ควรมีล้อลาก/เข็นได้) ภาระสามารถโหลดลงใต้ท้องเครื่องบินได้ <b>โดยมีน้ำหนักไม่เกิน 20 กิโลกรัม ห้ามใส่</b> ของมีค่า , คอมพิวเตอร์ , โน้ตบุ๊ก , แล็บท็อป , แบตเตอรี่สำรอง และ อุปกรณ์ใดๆ ที่มีแบตเตอรี่ ลงในกระเป๋าใบนี้ หากมีควรถือขึ้นเครื่อง</p> <p>- กระเป๋าใบเล็ก สำหรับถือขึ้นเครื่องบินได้ <b>โดยมีน้ำหนักไม่เกิน 7 กิโลกรัม ห้ามนำของเหลวเกิน 100 ML. , ของมีคม , วัตถุไวไฟ นำขึ้นเครื่อง</b> กรณีน้ำหนักเกินกว่าสายการบินกำหนด อาจต้องมีค่าใช้จ่ายเพิ่มเติมตามจริงที่เกิดขึ้น ทั้งนี้ ขึ้นอยู่กับดุลยพินิจของพนักงานเจ้าหน้าที่สายการบินเท่านั้น</p> <p><b>**หมายเหตุ หากซื้อของใน Duty free สามารถถือขึ้นเครื่องบินได้ โดยใส่ในถุงพลาสติกของทาง Duty Free และควรอยู่ในสภาพที่สมบูรณ์ยังไม่ถูกถอดซีลออก **</b></p>



<p>เงินตรา</p>	<p><b>สกุลเงินของไต้หวัน</b></p> <ul style="list-style-type: none"> <li>- ดอลลาร์ไต้หวันใหม่ (NT\$) (TWD) คือ หน่วยเงินที่ใช้ในประเทศไต้หวัน ณ ปัจจุบัน อัตราแลกเปลี่ยนโดยประมาณ 1 ดอลลาร์ไต้หวัน = 1.17 บาท</li> <li>- เหรียญ 1, 5, 10, 20, และ 50 ดอลลาร์</li> <li>- ธนบัตร 100, 200, 500, 1000 และ 2000 ดอลลาร์ ควรใช้แบงค์ย่อยในการใช้จ่าย</li> </ul> <p><b>บัตรเครดิต</b></p> <ul style="list-style-type: none"> <li>- บัตรเครดิตส่วนใหญ่เป็นที่ยอมรับโดยทั่วไป ทั้ง AMERICAN EXPRESS, MASTER CARD, VISA และ DINERS CLUB ท่านสามารถตรวจสอบอัตราและเปลี่ยนที่แน่นอนอีกครั้ง ได้ที่ <a href="http://www.superrichthailand.com">www.superrichthailand.com</a></li> </ul> <p><b>** ท่านไม่ควรถือเงินสดออกนอกประเทศ หรือ เข้าประเทศใดๆ เกิน 2,000USD. หากเกินจำนวนที่กำหนด จำเป็นจะต้องสำแดงต่อศุลกากร ดำเนินตรวจสอบเข้าเมือง **</b></p>
<p>ปลั๊กไฟ และ กระแสไฟฟ้า</p>	<p>ระบบไฟฟ้าในไต้หวันจะใช้กระแสไฟฟ้า 110 V, 60 Hz แตกต่างจากประเทศไทย แต่ปลั๊กเสียบเป็นแบบ TYPE A (ปลั๊กแบน 2 ขา) และ TYPE B (ปลั๊กแบน 3 ขา) ฉะนั้นท่านที่มีเครื่องใช้ไฟฟ้า เช่น กล้องวิดีโอ โทรศัพท์เคลื่อนที่ เครื่องเป่าผม ควรจะมีปลั๊กแบบใช้ได้ทั่วโลก (UNIVERSAL ADAPTOR) ติดตัวไปด้วย เพื่อความสะดวกในการใช้งาน (โรงแรมที่ไต้หวันจะหัวปลั๊กมีในยืมเป็นบางแห่ง)</p> <div style="display: flex; justify-content: space-around; align-items: center;"> <div style="border: 1px solid red; padding: 5px; text-align: center;"> <p><b>Type A</b></p>  </div> <div style="border: 1px solid red; padding: 5px; text-align: center;"> <p><b>Type B</b></p>  </div> </div>
<p>ภาษา</p>	<p>โดยทั่วไปแล้วชาวไต้หวันจะใช้ภาษา จีนกลาง (MANDARIN) เป็นภาษาราชการ และมีภาษาฮกเกี้ยน (หมิ่นหนาน) เป็นภาษาท้องถิ่นที่ใช้ทั่วไปคู่กับจีนกลาง แต่ก็สามารถใช้ภาษาอังกฤษได้ เนื่องจากภาษาอังกฤษถูกบรรจุไว้ในหลักสูตรภาคบังคับของทุกโรงเรียน</p>

<p>คำแนะนำ</p>	<p>ปัจจุบันเดินทางเข้าประเทศได้ทุกวัน ไม่ต้องแสดงเอกสารวัคซีน หรือแสดงผลตรวจหาเชื้อโควิด แสดงเพียงหนังสือเดินทางต้องมีอายุการใช้งานเหลืออยู่อายุไม่ต่ำกว่า 6 เดือน ณ วันเดินทางกลับจากประเทศ ทางรัฐบาลได้หวั่นยกเลิกรวีซ่าสำหรับหนังสือเดินทางไทย โดยสามารถเดินทางเข้าออกท่องเที่ยวในได้ทุกวันได้ โดยไม่ต้องขอวีซ่า ทำให้สามารถท่องเที่ยวได้ทุกวันได้นานถึง 14 วัน</p> <p><b>ข้อควรระวัง :</b></p> <p>1. สำหรับการเดินทางเข้าได้ทุกวันทางการได้หวั่นมีข้อกำหนด "งด"การพกพาเนื้อสัตว์ทุกชนิดเข้าได้ทุกวันทั้งแบบสุก ดิบ สุกญูญากาศ และเครื่องกระป๋อง (อาทิ แคปหมู ข้าวตังหน้าตั้ง หน้าหมูหยอง แหนม ไส้อั่ว และสินค้าอื่น ๆ ที่มีส่วนประกอบของเนื้อสัตว์ โดยเฉพาะอย่างยิ่งในส่วนประกอบจากหมู) **หากถูกตรวจพบไม่ว่าจะเป็นสินค้าที่สั่งซื้อหรือของแถมก็จะมีโทษจำคุกสูงสุด 7 ปี และปรับเป็นเงินอีก 3 ล้านเหรียญได้ทุกวัน ตามกฎหมาย**</p> <p>2. ห้ามสูบบุหรี่ เคี้ยวหมากฝรั่ง ทิ้งขยะลงพื้น หากฝ่าฝืนจะถือว่าผิดกฎหมาย โดยทางได้หวั่นมีข้อกำหนดให้นำขยะใส่ในถุงและทิ้งให้เรียบร้อย เพื่อให้ง่ายต่อการนำมารีไซเคิล หากเราทิ้งขยะลงบนพื้นหรือสูบบุหรี่ในที่สาธารณะอาจถูกดำเนินคดีตามกฎหมายได้ ยิ่งถ้าคุณสูบบุหรี่ในสถานีรถไฟ อาจถูกปรับถึง 1,500-1,700 NTD</p>
<p>ควรเตรียมยาอะไรบ้าง เมื่อเดินทางไปเที่ยวต่างประเทศ</p>	<p>เนื่องด้วยสภาพอากาศในต่างประเทศ แตกต่างจากบ้านเรา หากไปในที่ที่อากาศค่อนข้างเปลี่ยนแปลงบ่อย อาจทำให้เราปรับตัวไม่ทัน ทำให้เราเจ็บป่วย ไม่สบายได้นอกเหนือไปจากสภาพอากาศแล้ว ก็อาจจะมีเรื่องของอาหารการกิน อาจมีบางสถานที่ที่เราไม่เคยไป อาหารไม่ถูกปากหรือถูกท้องบ้าง ฉะนั้นควรพกยาไปด้วย เพื่อความอุ่นใจ เพื่อให้ท่านท่องเที่ยวได้อย่างสนุกตลอดการเดินทาง โดยจะจำแนกยาแต่ละประเภท ที่ควรเตรียมดังนี้</p> <ol style="list-style-type: none"> <li>1. ยาแก้ปวด ลดไข้ หรือ มีไข้ระหว่างเดินทาง</li> <li>2. ยานวดหรือแปะเพื่อคลายความเมื่อยล้า</li> <li>3. ยาแก้เมารถ เมารถเรือ ขณะโดยสารยานพาหนะ หรือหากว่ากลัวว่าจะระหว่างเดินทางจะมีอาการเมารถ เมารถเรือก็ควรรับประทานยาก่อนเดินทางอย่างน้อยครึ่งชั่วโมง</li> <li>4. ยาแก้ท้องเสีย / จุกเสียด อาการด้านระบบทางเดินอาหารที่มักเกิดยามท่องเที่ยว ส่วนใหญ่คือ ท้องเสีย จุกเสียด</li> </ol>

	<p>5. ยาแก้แพ้ ยาลดน้ำมูก เช่น ยาลดน้ำมูก EPHEDRINE ลดอาการคั่งของน้ำมูก , ยาแก้แพ้ FEXOFENADINE บรรเทาอาการ คัดจมูก จาม น้ำมูกไหล คันตา และอาการลมพิษ ที่อาจเป็นช่วงสภาพอากาศเปลี่ยนแปลง ยาบางชนิดต้องมีใบรับรองแพทย์ส่งจ่ายยาให้ ควรเตรียมไปด้วย</p> <p>6. ยาโรคประจำตัวที่ขาดไม่ได้ (กรณีที่ยามีปริมาณมากผิดปกติ หรือ กังวลว่าจะมีปัญหาเวลาเข้า - ออกเมือง ให้เตรียมเอกสารใบรับรองแพทย์ไปด้วยว่าคุณป่วยเป็นอะไร ยาที่พกไปมีอะไรบ้าง) เพื่อแสดงให้เจ้าหน้าที่เข้าใจถึงความจำเป็นในการพกพาในการเดินทางนั้นๆ</p> <p>7. ยาอื่นๆ ที่สามารถรักษาอาการบาดเจ็บเบื้องต้น</p>
<p>โทรศัพท์</p>	<p>ท่านสามารถเปิดโรมมิ่ง (ROOMING) จากประเทศไทยไปได้ ค่าบริการ ตามอัตราค่าโทรของแต่ละเครือข่าย ทั้งนี้ขึ้นอยู่กับแพ็คเกจที่ท่านเลือก กรุณาติดต่อเครือข่ายที่ท่านใช้งานอยู่</p> <p><b>ท่านสามารถ ซ้อมิม 2Fly เพื่อใช้งานในต่างประเทศ</b> เป็นอีกวิธีหนึ่งที่สะดวกก็คือ การซื้อซิมการ์ด โดยแต่ละบริษัทมีแพ็คเกจหลากหลาย</p> <p><u>แนะนำ</u> ท่านสามารถซื้อซิม 2Fly เพื่อใช้งานได้ทั้งเอเชียและออสเตรเลีย ในราคา 399 บาท โดยสามารถเล่นอินเทอร์เน็ตโรมมิ่ง 5G แบบ NON STOP ความเร็วสูงสุด 6GB นาน 10 วัน สามารถหาซื้อที่</p> <ul style="list-style-type: none"> <li>-AIS SHOP ทุกสาขา</li> <li>-AIS SHOP สนามบินสุวรรณภูมิ</li> <li>-AIS SHOP สนามบินดอนเมือง</li> </ul> 

## การพกพาของเหลว กระป๋องสเปรย์ และเจล บนเครื่องบินนานาชาติ



ด้วยเหตุผลด้านความปลอดภัย การทำอากาศยานเริ่มใช้ข้อจำกัดบางอย่างเพื่อกำหนดปริมาณของเหลว สเปรย์ เจล หรือเรียกว่า “LAG” ที่ผู้โดยสารอาจจะใส่รวมเข้าไว้ในสัมภาระพกพาของเที่ยวบินนานาชาติ

- วัตถุกลุ่ม LAG ซึ่งได้แก่เครื่องสำอางค์ ครีม น้ำหอม สเปรย์ เจล และยาสีฟัน จะต้องถูกเก็บอยู่ในภาชนะที่มีความจุไม่เกิน 100 มล./มก.
- ภาชนะใส่ LAG ทุกชิ้นควรมีขนาดพอดีไม่คับเกินไปสำหรับถุงพลาสติกใสแบบซีลได้

- อนุญาตให้ผู้โดยสารแต่ละท่านมีถุงพลาสติกใสแบบซีลปิดได้เพียงหนึ่งใบเท่านั้น โดยต้องมีปริมาตรไม่เกินหนึ่งลิตรและขนาดไม่ใหญ่กว่า 20 X 20 ซม.

### อนุญาตให้ใส่สิ่งของต่อไปนี้ไว้ในสัมภาระพกได้

- ยา ในปริมาณที่เหมาะสมกับการเดินทางของท่าน เช่น ชุดยาแก้เบาหวาน
- อาหารทารก ครีมและของเหลวที่จำเป็นสำหรับการเดินทาง
- เครื่องสำอางที่ไม่ใช่ของเหลว เช่น ก้อนระงับกลิ่นกาย ลิปสติก เป็นต้น
- อาหารทะเลหรือเนื้อสัตว์สด/แช่แข็ง ต้องแพ็คมาอย่างเหมาะสมเท่านั้น

