

# GS GROUP

## ใบนัดหมายและเตรียมตัวการเดินทาง

โปรแกรม เกาหลี เพียงเธอกี่คิดถึง (5 วัน 3 คืน) บินดีก กลับบาย

เดินทางวันที่ **11 – 15 พฤษภาคม 2561**

โดยสารการบิน **แอร์ เอเชีย เอ็กซ์ (Air Asia X) (XJ)**



หัวหน้าทัวร์/ไกด์  
(นำคณะทัวร์ไป และ กลับ)

คุณจรัล (แจแจ)

Tel. 0955753526

เจ้าหน้าที่ส่งทัวร์

คุณธนพนธ์ (เต๋)

Tel. 0986914416

**เวลานัดหมาย วันศุกร์ ที่ 11 พฤษภาคม 61 เวลา 23.00 น. (ห้าทุ่ม วันที่ 11 พ.ค.)**

**กรุณายาสัมหนังสือเดินทาง (พาสปอร์ต) เล่มปัจจุบันที่มีอายุคงเหลือ 6 เดือน ณ วันเดินทางกลับ มาสนามบิน  
กรณีมีหนังสือเดินทาง (พาสปอร์ต) เล่มเก่า ควรเตรียมมาด้วย**

**คณะพร้อมกัน ณ ท่าอากาศยานนานาชาติดอนเมือง**

**อาคารผู้โดยสารระหว่างประเทศ อาคาร 1 ชั้น 3 เคาน์เตอร์ หมายเลข 3-4 สายการบิน Air Asia**

**โดยพบเจ้าหน้าที่ และ หัวหน้าทัวร์ จากบริษัท GS Group คอยให้การต้อนรับและอำนวยความสะดวก**

**ท่านควรมาถึงสนามบินตามเวลานัดหมาย บริษัทฯ จะไม่รับผิดชอบใดๆ ในกรณีที่ท่านเดินทางมาถึงสนามบินไม่ทันเวลา**

**Check in การเช็คอินเป็นแบบผู้โดยสารทุกท่านจำเป็นต้องแสดงตนทุกกรณี (Individual Check in)**

กรุณาสั่งเกตป้าย Roll Up


→ **GS GROUP**

**ทางบริษัทมีบริการแลกเงินเกาหลี (วอน) ที่สนามบิน ในอัตรา 1 บาท = 0.035 วอน**

วันที่เดินทาง	เที่ยวบิน	เส้นทางบิน	เวลาออก	เวลาถึง	ระยะเวลาบิน
12 พ.ค. 61	XJ 700	DMK - ICN	02.35 น.	10.05 น.	5.35 ช.ม.
15 พ.ค. 61	XJ 701	ICN - DMK	11.15 น.	15.05 น.	5.35 ช.ม.

**\*\* เวลาท้องถิ่นที่ประเทศเกาหลีใต้ จะเร็วกว่าประเทศไทย ประมาณ 2 ชั่วโมง \*\***

<p>สภาพภูมิอากาศ อุณหภูมิ และ ฤดูกาล</p>	<p>อุณหภูมิโดยประมาณ <b>ต่ำสุด 15 องศา</b> และ <b>สูงสุด 22 องศา</b>  <b>ฤดูใบไม้ผลิ</b> ตั้งแต่ช่วงปลาย เดือนมีนาคม ถึง เดือนพฤษภาคม อากาศในช่วงนี้จะเย็นสบาย ทั่วทั้งประเทศเกาหลีจะถูกปกคลุมไปด้วยดอกไม้ที่บานสะพรั่ง สีสดใสสวยงาม ฤดูใบไม้ผลิเป็นช่วงที่นักท่องเที่ยวชาวเกาหลีและชาวต่างชาติพากันไปดูดอกไม้บาน สามารถเช็คอุณหภูมิที่แน่นอนอีกครั้งได้ที่ <a href="https://www.accuweather.com/th/kr/seoul/226081/march-weather/226081">https://www.accuweather.com/th/kr/seoul/226081/march-weather/226081</a></p>
<p>กระเป๋าเดินทาง</p>	<p>- <b>กระเป๋าใบใหญ่</b> ที่โหลดลงใต้ห้องเครื่องบิน (ควรมีล้อลาก/เข็นได้) กระเป๋าสามารถโหลดลงใต้ห้องเครื่องบินได้ท่านละ <b>ไม่เกิน 1 ชิ้น โดยมีน้ำหนักไม่เกิน 20 กิโลกรัม</b> ห้ามใส่ของมีค่า, คอมพิวเตอร์, โน้ตบุ๊ก, แล็ปท็อป, แบตเตอรี่สำรอง และ อุปกรณ์ใดๆที่มีแบตเตอรี่ ลงในกระเป๋าใบนี้ หากมีควรถือขึ้นเครื่อง</p> <p>- <b>กระเป๋าใบเล็ก</b> สำหรับถือขึ้นเครื่องบินได้ <b>โดยมีน้ำหนักไม่เกิน 7 กิโลกรัม ห้ามนำของเหลวเกิน 100 ML., ของมีคม, วัตถุไวไฟ นำขึ้นเครื่อง</b></p> <p>กรณีน้ำหนักเกินกว่าสายการบินกำหนด อาจต้องมีค่าใช้จ่ายเพิ่มเติมตามจริงที่เกิดขึ้น ทั้งนี้ขึ้นอยู่กับดุลยพินิจของพนักงานเจ้าหน้าที่สายการบินเท่านั้น</p>
<p>การให้ทิป</p>	<p>ค่าบริการข้างต้น ยังไม่รวมค่าทิปคนขับรถ หัวหน้าทัวร์ และ มัคคุเทศก์ท้องถิ่น ตามธรรมเนียมท่านละ <b>40,000 วอน</b> (หรือ คำนวนเป็นเงินไทย <b>ประมาณ 1,400 บาท</b>) / ทริป / ลูกค้า ผู้เดินทาง 1 ท่าน (รวมไปถึงเด็ก และ ผู้ใหญ่) ยกเว้นเด็กอายุไม่ถึง 2 ปี (Infant) ทั้งนี้ท่านสามารถให้มากกว่านี้ได้ ตามความเหมาะสมและความพึงพอใจของท่าน</p> <p><b>ทางบริษัทขอสงวนสิทธิ์ในการเรียกเก็บก่อนออกเดินทาง ที่สนามบินในวันเช็คอิน</b></p>
<p>เงินตรา</p>	<p><b>สกุลเงิน</b></p> <ul style="list-style-type: none"> <li>- สกุลเงินของเกาหลีคือ วอน โดยสัญลักษณ์ "W"</li> <li>- เหรียญกษาปณ์แบ่งออกเป็น 1, 5, 10, 50, 100 และ 500 วอน</li> <li>- ธนบัตรมี 1000, 5000 และ 10,000 วอน</li> <li>- อัตราแลกเปลี่ยนโดยประมาณ 1,000 วอน = 28 บาท</li> <li>- (หากต้องการแลกที่สนามบินเกาหลีหรือ โรงแรมที่เกาหลีใต้ ต้องใช้ เงินยูเอสดอลลาร์แลกเท่านั้น) เงินบาทไทยใช้ที่เกาหลีไม่ได้ และไม่มีที่รับแลกเปลี่ยน</li> <li>- ถ้ามีเงินยูเอสดอลลาร์ นำไปแลกที่เกาหลี จะได้อัตราค่อนข้างดี</li> <li>- อัตราแลกเปลี่ยนเงินตราจะเปลี่ยนแปลงตลอดเวลากรุณาตรวจสอบอีกครั้งก่อนการเดินทาง โดยสามารถแลกเงินได้ตามธนาคารทั่วไป หรือ ร้านรับแลกเงิน</li> </ul> <p><b>ทางบริษัทมีบริการแลกเงินเกาหลี (วอน) ที่สนามบิน ในอัตรา 1 บาท = 0.035 วอน</b></p> <p><b>1,000 วอน = 35 บาท</b></p> <p><b>10,000 วอน = 350 บาท</b></p> <p><b>100,000 วอน = 3,500 บาท</b></p> <p><b>1,000,000 วอน = 35,000 บาท</b></p> <p><b>เพื่อความสะดวก ขอให้ท่านเตรียมเงินที่จะแลก มาให้พอดีกับจำนวนที่ท่านต้องการแลก</b></p> <p><b>บัตรเครดิต</b></p> <ul style="list-style-type: none"> <li>- บัตรเครดิตสากลทุกชนิดใช้ได้ไปตามร้านใหญ่ๆ ทั้งนี้ขึ้นอยู่กับวงเงินที่ได้รับอนุมัติจากทางธนาคารและแต่ละร้านนั้นๆ ว่ารับบัตรเครดิตชนิดใด อาจจะถูกเรียกเก็บค่าบริการการใช้บัตรเพิ่ม ท่านสามารถตรวจสอบอัตราและเปลี่ยนที่แน่นอนอีกครั้ง ได้ที่ <a href="http://www.superrichthailand.com">www.superrichthailand.com</a></li> </ul> <p><b>** ท่านไม่ควรถือเงินสดออกนอกประเทศ หรือ เข้าประเทศใดๆ เกิน 2,000 USD. หากเกินจำนวนที่กำหนด จำเป็นจะต้องสำแดงต่อศุลกากร ด้านตรวจคนเข้าเมือง **</b></p>

<b>ปลั๊กไฟ และ กระแสไฟฟ้า</b>	<p>ระบบไฟฟ้าในเกาหลีใช้ไฟ 220 โวลต์ (เหมือนประเทศไทย) เป็นปลั๊กกลม 2 ขา หากมีเครื่องใช้ไฟฟ้า เช่น กล้องวิดีโอ โทรศัพท์เคลื่อนที่ เครื่องเป่าผม ควรมีปลั๊กแปลงหัว หรือ Adapter ติดตัวไปด้วย</p> 
<b>ภาษา</b>	<p>ใช้ภาษาเกาหลีเป็นภาษาหลัก ส่วนภาษาอังกฤษใช้ได้กับประชากรส่วนน้อย</p>
<b>ควรเตรียม ยา อะไรบ้าง เมื่อ เดินทาง ไปเที่ยว ต่าง ประเทศ</b>	<p>เพราะด้วยสภาพอากาศในต่างประเทศ แตกต่างจากบ้านเรา หากไปในที่ที่อากาศค่อนข้างเปลี่ยนแปลงบ่อย อาจทำให้เราปรับตัวไม่ทัน ทำให้เราเจ็บป่วย ไม่สบายได้ นอกเหนือไปจากสภาพอากาศแล้ว ก็อาจจะมีเรื่องของอาหารการกิน อาจมีบางสถานที่ที่เราไม่เคยไป อาหารไม่ถูกปากหรือถูกท้องบ้าง ฉะนั้นควรพกยาไปด้วย เพื่อความอุ่นใจ เพื่อให้ท่านท่องเที่ยวได้อย่างสนุกตลอดการเดินทาง โดยจะจำแนกยาแต่ละประเภท ที่ควรเตรียมดังนี้</p> <ol style="list-style-type: none"> <li>1. ยาแก้ปวด ลดไข้ หรือ มีไข้ระหว่างเดินทาง</li> <li>2. ยานวดหรือแปะเพื่อคลายความเมื่อยล้า</li> <li>3. ยาแก้เมารถ เมาเรือ ขณะโดยสารยานพาหนะ หรือหากว่ากลัวว่าจะระหว่างเดินทางจะมีอาการเมารถ เมาเรือก็ควรรับประทานยาก่อนเดินทางอย่างน้อยครึ่งชั่วโมง</li> <li>4. ยาแก้ท้องเสีย / จุกเสียด อาการด้านระบบทางเดินอาหารที่มักเกิดยามท่องเที่ยว ส่วนใหญ่คือ ท้องเสีย จุกเสียด</li> <li>5. ยาแก้แพ้ ยาลดน้ำมูก เช่น ยาลดน้ำมูก Ephedrine ลดอาการคั่งของน้ำมูก , ยาแก้แพ้ Fexofenadine บรรเทาอาการ คัดจมูก จาม น้ำมูกไหล คันตา และอาการลมพิษ ที่อาจเป็นช่วงสภาพอากาศเปลี่ยนแปลง ยานานชนิดต้องมีใบรับรองแพทย์สั่งจ่ายยาให้ ควรเตรียมไปด้วย</li> <li>6. ยาโรคประจำตัวที่ขาดไม่ได้ (กรณีที่ยามีปริมาณมากผิดปกติ หรือ กังวลว่าจะมีปัญหาเวลาเข้า - ออกเมือง ให้เตรียมเอกสารใบรับรองแพทย์ไปด้วยว่าคุณป่วยเป็นอะไร ยาที่พกไปมีอะไรบ้าง) เพื่อแสดงให้เจ้าหน้าที่เข้าใจถึงความจำเป็นในการพกพาใช้ในการเดินทางนั้นๆ</li> <li>7. ยาอื่นๆ ที่สามารถรักษาอาการบาดเจ็บเบื้องต้น</li> </ol>
<b>โทรศัพท์</b>	<p>ท่านสามารถเปิดโรมมิ่ง (Roaming) จากประเทศไทยไปได้ ค่าบริการ ตามอัตราค่าโทรของแต่ละเครือข่าย ทั้งนี้ขึ้นอยู่กับแพ็คเกจที่ท่านเลือก กรุณาติดต่อเครือข่ายที่ท่านใช้งานอยู่</p> <p>รหัสประเทศเกาหลีใต้ คือ <b>+82</b></p> <p>โรงแรมมี Wifi ฟรีให้บริการบริเวณล็อบบี้</p> <p>ตามสถานที่ท่องเที่ยวสำคัญมี Wifi ฟรีให้บริการ</p>
<b>คำแนะนำ</b>	<p>จากมาตรการ การยกเว้นการขอวีซ่าเข้า <b>ประเทศเกาหลีใต้</b> สำหรับผู้ที่ถือหนังสือเดินทางไทยที่มีความประสงค์เพื่อเดินทางไปเพื่อท่องเที่ยวในระยะสั้นไม่เกิน 90 วัน ท่านจึงควรเตรียมเอกสารเพื่อยื่นสำหรับขั้นตอนการตรวจคนเข้าเมือง เพื่อยืนยันการมีคุณสมบัติการเข้าประเทศเบื้องต้น ดังต่อไปนี้</p> <ol style="list-style-type: none"> <li>1. หลักฐานการทำงาน เช่น บัตรพนักงาน นามบัตร จดหมายรับรองการทำงานภาษาอังกฤษ (กรณีเดินทางคนเดียว)</li> <li>2. หากเป็นหนังสือเดินทางใหม่ ควรนำหนังสือเดินทางเล่มเก่าติดตัวไปด้วย</li> <li>3. สิ่งที่ยืนยันว่าท่านจะเดินทางไปประเทศเกาหลีใต้เพื่อท่องเที่ยวจริงๆ และจะต้องกลับมาปฏิบัติงานที่ประเทศไทยแน่นอน เช่น หนังสือรับรองการทำงาน บัตรพนักงาน เป็นต้น</li> <li>4. หลักฐานการเงิน ในระหว่างการท่องเที่ยวประเทศในต่างประเทศ ควรที่จะนำเงินสดติดตัวไปด้วยประมาณ 600 เหรียญสหรัฐ (USD) หรือ ประมาณ 20,000 บาท สำหรับการเดินทาง 5-6 วัน (กรณีไม่มีบัตรเครดิตการ์ด) หากมีบัตรเครดิตการ์ด เช่น Visa Card , American Express ,</li> </ol>



## ข้อมูลเพิ่มเติมเกี่ยวกับกระเป๋าสัมภาระ

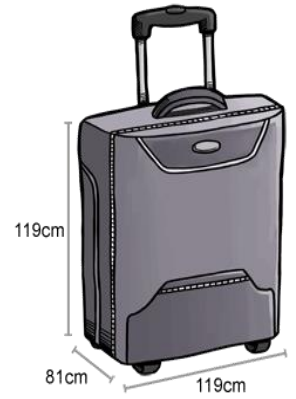
### สัมภาระที่โหลดลงใต้ท้องเครื่องบิน (Checked Baggage)

สัมภาระใต้ท้องเครื่องแต่ละชั้นจะต้องมีขนาดไม่เกิน 81 ซม. (สูง) x 119 ซม. (กว้าง) x 119 ซม. (ลึก) และน้ำหนักไม่เกิน 20 ก.ก.

#### 1 ชั้น น้ำหนักไม่เกิน 20 ก.ก.

และผู้โดยสารจะต้องมาเช็คอินก่อนเวลาออกเดินทางอย่างน้อย 3 ชั่วโมง ก่อนการเดินทาง

ทั้งนี้ผู้โดยสารที่เช็คอินสัมภาระเกินโควตาที่สายการบินกำหนด (หรือจองไว้ล่วงหน้า) ท่านจะต้องเสียค่าบริการในอัตรา ต่อกิโลกรัม ตามที่สายการบินกำหนดเท่านั้น



### สัมภาระพกพาสำหรับขึ้นบนเครื่องบิน (Hand Carry Bag)

ผู้โดยสารแต่ละคนจะมีสิทธิ์พกพาของได้หนึ่งชิ้นและ/หรือกระเป๋าโน้ตบุ๊ก 1 ใบหรือกระเป๋าถือ 1 ใบเข้าห้องโดยสารของเครื่อง ของแต่ละชิ้นต้องมีขนาดไม่เกิน 56 ซม. x 36 ซม. x 23 ซม. และ ห้ามหนักเกิน 7 กก. เมื่อรวมกับสัมภาระพกพาแล้ว นอกจากนี้ สัมภาระดังกล่าวควรจะสามารถเก็บไว้ใต้ที่นั่งด้านหน้าท่านหรือช่องเก็บของเหนือหัวได้



(1 x สัมภาระพกพา

1 x โน้ตบุ๊กที่เก็บอยู่ในกระเป๋าพร้อมอุปกรณ์เสริม

1 x กระเป๋าถือ (ชาย/หญิง)

น้ำหนักรวมกันแล้ว : 7 ก.ก.

\*\* หมายเหตุ หากซื้อของใน Duty free สามารถถือขึ้นเครื่องบินได้ โดยใส่ในถุงพลาสติกของทาง Duty Free และ ควรอยู่ในสภาพที่สมบูรณ์ ยังไม่ถูกถอดซีลออก \*\*

### การพกพาของเหลว กระป๋องสเปรย์ และเจล บนเครื่องบินนานาชาติ

ด้วยเหตุผลด้านความปลอดภัย การทำอากาศยานเริ่มใช้ข้อจำกัดบางอย่างเพื่อกำหนดปริมาณของเหลว สเปรย์ เจล หรือเรียกว่า "LAG" ที่ผู้โดยสารอาจจะใส่รวมเข้าไว้ในสัมภาระพกพาของเที่ยวบินนานาชาติ

- วัตถุกลุ่ม LAG ซึ่งได้แก่เครื่องสำอางค์ ครีม น้ำหอม สเปรย์ เจล และยาสีฟันจะต้องถูกเก็บอยู่ในภาชนะที่มีความจุไม่เกิน 100 มล./มก.

- ภาชนะใส่ LAG ทุกชิ้นควรมีขนาดพอดีไม่คับเกินไปสำหรับถุงพลาสติกใสแบบซีลได้

- อนุญาตให้ผู้โดยสารแต่ละท่านมีถุงพลาสติกใสแบบซีลปิดได้เพียงหนึ่งใบเท่านั้น โดยต้องมีปริมาตรไม่เกินหนึ่งลิตรและขนาดไม่ใหญ่กว่า 20 x 20 ซม.



### อนุญาตให้ใส่สิ่งของต่อไปนี้ไว้ในสัมภาระพกได้

- ยา ในปริมาณที่เหมาะสมกับการเดินทางของท่าน เช่นชุดยาแก้เบาหวาน
- อาหารทารก ครีมและของเหลวที่จำเป็นสำหรับการเดินทาง
- เครื่องสำอางที่ไม่ใช่ของเหลว เช่น ก้อนระงับกลิ่นกาย ลิปสติก เป็นต้น
- อาหารทะเลหรือเนื้อสัตว์สด/แช่แข็ง ต้องแพ็คมาอย่างเหมาะสมเท่านั้น



## พกแบตเตอรี่สำรอง (Power Bank) ขึ้นเครื่องบินได้ไหม?

WWW.KAPOOK.COM

**เงื่อนไขการนำแบตเตอรี่สำรอง (Power Bank) ขึ้นเครื่องบิน**

**ได้** ✓

ใส่กระเป๋าขึ้นเครื่องได้  
ตามความจุที่กำหนด

**ไม่ได้** ✗

**ห้าม!** ใส่กระเป๋า  
โหลดลงใต้ท้องเครื่อง

**ได้** ✓

น้อยกว่า  
**20,000 mAh**  
ไม่จำกัดจำนวน

**ได้** ✓

**20,000 ถึง  
32,000 mAh**  
ไม่เกิน 2 เครื่อง

**ไม่ได้** ✗

**32,000 mAh ขึ้นไป**  
ไม่อนุญาตให้นำ  
ขึ้นเครื่องเด็ดขาด

**แบตเตอรี่สำรองถือว่าเป็นวัตถุอันตราย** เนื่องจากเป็นแบตเตอรี่ลิเธียม  
เมื่อเกิดความร้อนสูงเกินไป สามารถติดไฟและระเบิดได้

## รู้ไว้สักนิด... ✈️ ก่อนเดินทาง

เกิดเหตุตาม  
กฎหมายแน่นอน

ห้ามนำวัตถุไวไฟ  
เช่น ไฟแช็ก เชื้อเพลิงแข็ง  
สีน้ำมัน ไม้ขีดไฟ

เกินไว้ดีกว่า  
แก่ เกิดมีคุณ  
ก่อนการร้ายขึ้นมา  
หละยังเลย

อาจจะทำ  
อันตราย  
กับผู้อื่นโดย  
ท่านอื่นได้

ถึงเราจะ  
ชอบแค่ไหน  
แต่คนอื่น  
อาจจะไม่ปลื้ม  
ก็ได้

ขึ้นชื่อว่า  
ของมีคม  
ยิ่งงี้ก็อันตราย

ห้ามนำสัตว์มีพิษหรือดูร้าย  
สัตว์ขนาดใหญ่ และสัตว์สงวน

ห้ามนำอาหารที่มีกลิ่นแรง

# มาตรการของเหลว สเปรย์ เจล หรือวัตถุและสารอื่นๆ ที่จะนำติดตัวขึ้นไปบนอากาศยาน



ขนาดบรรจุภัณฑ์ที่มีปริมาณไม่เกิน 100 มิลลิลิตร (กรณีขนาดบรรจุภัณฑ์ที่มีปริมาณความจุเกิน 100 มิลลิลิตร แต่มีช่องเหลว บรรจุอยู่ไม่เกิน 100 มิลลิลิตร จะไม่อนุญาตให้นำขึ้นเครื่องบิน)



บรรจุภัณฑ์เมื่ออยู่รวมในถุงพลาสติกใส รวมกันต้องไม่เกิน 1,000 มิลลิลิตร และปิดผนึก ปากถุงให้เรียบร้อย อนุญาตให้ผู้โดยสาร 1 คนต่อ 1 ถุง



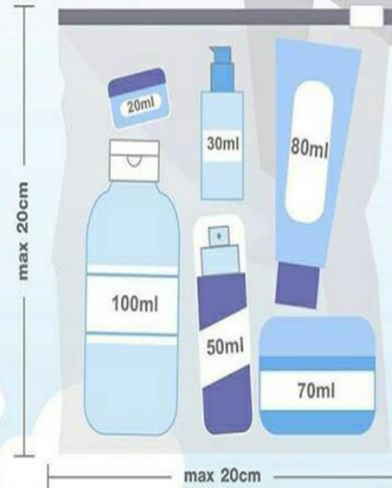
แยกถุงพลาสติกใสที่บรรจุของเหลว ออกจากสัมภาระอื่นๆ ที่จะนำขึ้นเครื่องบิน เพื่อสะดวกต่อการตรวจค้นอย่างรวดเร็ว

## วัตถุต้องห้ามนำติดตัวขึ้นเครื่องบิน

**วัตถุไวไฟทุกชนิด**

- อาวุธซึ่งอาจเป็นอันตรายต่ออากาศยานและบุคคล
- อาวุธปืน เครื่องกระสุน และสิ่งเทียมอาวุธ เช่นปืนเด็กเล่น ปืนมีดกัน และปืนอัดลม
- วัตถุแหลมคม ทุกชนิด
- สารอันตราย ทุกชนิด
- อาวุธทุกชนิดและสิ่งเทียมอาวุธ เช่น กระบอง ดาวกระจาย และสนับมือ
- วัตถุระเบิด
- ยุงก้นปล่อง

## ปริมาณของเหลว ที่นำเอาขึ้นเครื่องบินได้



แต่ละขนาดบรรจุภัณฑ์ ต้องไม่เกิน 100 มิลลิลิตร และรวมกันต้องไม่เกิน 1000 มิลลิลิตร