

GS GROUP

ใบนัดหมายและเตรียมตัวการเดินทาง

โปรแกรม : LAO04 DD DMK อุดรฯ.-ลาว นำฮักหลาย 3วัน2คืน
ตู้ที่ 1 และ ตู้ที่ 2

เดินทางวันที่ : 05 – 07 สิงหาคม 2565

หัวหน้าทัวร์/ไกด์ : คุณ เอี้ยว Tel. 081-941-6551

เจ้าหน้าที่ส่งทัวร์ : คุณ ฟอเฟิร์น Tel. 092-496-4752

การนัดหมาย: วันศุกร์ที่ 5 สิงหาคม 2565 เวลา 04.00 น.



ท่าอากาศยานนานาชาติดอนเมือง กรุงเทพฯ

ชั้น 3 ประตู 14 เคาน์เตอร์เช็คอิน [สายการบิน NOK AIR](#)

*****กรุณาเผื่อเวลาในการเดินทางมาจุดนัดหมาย*****

กรุณาสั่งเกตป้าย



GS GROUP



กรุณาย่ำลิม 1.หนังสือเดินทาง (พาสปอร์ต) เล่มปัจจุบันที่มีอายุคงเหลือ 6 เดือน ณ วันเดินทางกลับมา
สนามบิน กรณีมีหนังสือเดินทาง (พาสปอร์ต) เล่มเก่า ควรเตรียมมาด้วย
2.หลักฐานการฉีดวัคซีนครบโดส เช่น วัคซีนพาสปอร์ตแบบเล่ม(สีเหลือง) , วัคซีน
อิเล็กทรอนิกส์ (E-VACCINE PASSPORT) เป็นต้น


กรุณาย่ำพกของเหลวทุกชนิดที่เกิน 100 มิลลิลิตรถือขึ้นเครื่อง และห้ามนำแบตเตอรี่สำรองหรือ Power Bank
ใส่สัมภาระโหลด แต่สามารถถือขึ้นเครื่องได้ โดยมีความจุไฟฟ้าไม่เกิน 32,000MAH ได้ไม่เกิน 2 ชิ้นต่อคน

วันที่เดินทาง	เที่ยวบิน	เส้นทางบิน	เวลาออก	เวลาถึง
05 ส.ค. 65	DD088	DMK – UTH	05.55 น.	07.00 น.
07 ส.ค. 65	DD309	UTH – DMK	19.00 น.	20.00 น.

****รวมน้ำหนักกระเป๋าโหลดใต้ท้องเครื่องไม่เกิน 20 ก.ก. และถือขึ้นเครื่องบินน้ำหนักไม่เกิน 7 ก.ก.****

อัตรานี้ยังไม่รวมค่าทิปพนักงานขับรถ หัวหน้าทัวร์ และ มัคคุเทศก์ท้องถิ่น ตามธรรมเนียม 1,500 บาท ต่อ
ทริป ต่อ ลูกค้า ผู้เดินทาง 1 ท่าน รวมไปถึงเด็ก ยกเว้นเด็กอายุไม่ถึง 2 ปี ณ วันเดินทางกลับ (Infant) ทั้งนี้
ท่านสามารถให้มากกว่านี้ได้ตามความเหมาะสมและความพึงพอใจของท่าน โดยส่วนนี้ ทางบริษัทขอสงวน
สิทธิ์ในการเรียกเก็บก่อนเดินทางทุกท่าน ที่สนามบิน ในวันเช็คอิน

<p>สภาพ ภูมิอากาศ อุณหภูมิ และ ฤดูกาล</p>	<p>ลาว มีสภาพภูมิอากาศแบบร้อนชื้นและได้รับอิทธิพลจากลมมรสุมในทะเลจีนใต้จึงทำให้แบ่งสภาพภูมิอากาศออกเป็น 3 ฤดู คือ</p> <ul style="list-style-type: none"> ● ฤดูร้อน เริ่มตั้งแต่ปลายเดือนกุมภาพันธ์ – ปลายเดือนพฤษภาคม ● ฤดูฝน เริ่มตั้งแต่ต้นเดือนมิถุนายน – ปลายเดือนกันยายน ● ฤดูหนาว เริ่มตั้งแต่ต้นเดือนตุลาคม – เดือนกุมภาพันธ์ <p>อุณหภูมิเฉลี่ยที่นครหลวงเวียงจันทน์ 25 องศาเซลเซียส (มกราคม) และ 36-37 องศาเซลเซียส (เมษายน) // อุณหภูมิเฉลี่ยที่หลวงพระบาง 20 องศาเซลเซียส (มกราคม) และ 32-34 องศาเซลเซียส (เมษายน) // ช่วงหน้าหนาวอุณหภูมิเฉลี่ยบนภูเขาทางภาคเหนือ 10-15 องศาเซลเซียส</p>
<p>การแต่งกาย</p>	<p>ลักษณะการแต่งกายใน ฤดูฝน การแต่งกาย ควรเป็นเสื้อผ้าสบายๆ เนื่องจากอากาศค่อนข้างร้อนชื้น ควรพกร่มติดไปด้วย เนื่องจากโปรแกรมนี้ต้องเดินทางท่องเที่ยวภายในวัด กรุณาแต่งกายสุภาพ <u>งดขาสั้น(เหนือเข่า) , เสื้อเอวลอย/แขนกุด</u></p>
<p>กระเป๋าเดินทาง</p>	<p>- กระเป๋าใบใหญ่ ที่โหลดลงใต้ท้องเครื่องบิน (ควรมีล้อลาก/เข็นได้) กระเป๋าสามารถโหลดลงใต้ท้องเครื่องบินได้ท่านละ โดยมีน้ำหนักไม่เกิน 20 กิโลกรัม ท่านละ 1 ใบเท่านั้น ห้ามใส่ ของมีค่า , คอมพิวเตอร์ , โน้ตบุ๊ก , แล็ปท็อป , แบตเตอรี่สำรอง และ อุปกรณ์ใดๆที่มีแบตเตอรี่ ลงในกระเป๋าใบนี้ หากมีควรถือขึ้นเครื่อง</p> <p>- กระเป๋าใบเล็ก สำหรับถือขึ้นเครื่องบินได้ โดยมีน้ำหนักไม่เกิน 7 กิโลกรัม ห้ามนำของเหลวเกิน 100 ML. , ของมีคม , วัตถุไวไฟ นำขึ้นเครื่อง กรณีน้ำหนักเกินกว่าสายการบินกำหนด อาจต้องมีค่าใช้จ่ายเพิ่มเติมตามจริงที่เกิดขึ้น ทั้งนี้ขึ้นอยู่กับดุลยพินิจของพนักงานเจ้าหน้าที่สายการบินท่านั้น</p> <p>** หมายเหตุ หากซื้อของใน Duty free สามารถถือขึ้นเครื่องบินได้ โดยใส่ในถุงพลาสติกของทาง Duty Free และควรอยู่ในสภาพที่สมบูรณ์ยังไม่ถูกถอดซีลออก **</p> <div style="text-align: right;">   </div>

<p>เงินตรา</p>	<p>สกุลเงินของสปป.ลาว</p> <p>- เงินตราของ สปป.ลาว เรียกว่า เงินกีบ ธนาคารแห่งสปป.ลาว เป็นผู้รับผิดชอบพิมพ์เงินตราออกใช้มีธนบัตรใบละ 20,000/10,000/5,000/2,000/1,000/500 /100/50/20/10/5 และ 1 กีบ ส่วนเหรียญมี 50 และ 10 อัด 1 กีบ= 100 อัด</p> <p>บัตรเครดิต</p> <p>- ไม่ค่อยสะดวกและใช้ได้เฉพาะบัตรเครดิตหลัก ร้านค้าในลาวส่วนใหญ่ไม่รับบัตร</p> <p>- สปป. ลาว ได้กำหนดให้ผู้ที่เดินทางเข้า - ออก สปป. ลาว ซึ่งไม่ว่าจะเป็นคนท้องถิ่นหรือชาวต่าง ชาติ สามารถพกเงินกีบเข้า - ออกประเทศได้ไม่เกิน 20 ล้านกีบ เว้นเสียแต่จะได้รับอนุญาตจากธนาคารแห่ง สปป. ลาว</p> <p>ท่านสามารถตรวจสอบอัตราและเปลี่ยนที่แน่นอนอีกครั้ง ได้ที่</p> <p>www.superrichthailand.com</p> <p>** ท่านไม่ควรถือเงินสดออกนอกประเทศ หรือ เข้าประเทศใดๆ เกิน 2,000 USD. หากเกินจำนวนที่กำหนด จำเป็นจะต้องสำแดงต่อศุลกากร ด้านตรวจคนเข้าเมือง **</p>
<p>ปลั๊กไฟ และ กระแสไฟฟ้า</p>	<p>ระบบไฟฟ้าในลาวใช้ไฟ 220 โวลต์ (เหมือนประเทศไทย) เป็นแบบสองขา หัวกลมหรือหัวเหลี่ยมใช้ด้วยกันได้</p> 
<p>ภาษา</p>	<p>โดยทั่วไปแล้ว ที่ สปป.ลาวจะใช้ภาษาลาวเป็นภาษาราชการ ภาษาลาวเป็นภาษาที่มีความใกล้เคียงกับภาษาไทยที่สุด คนไทยกับคนลาวสามารถติดต่อสื่อสารกันเข้าใจได้ง่าย</p>
<p>ควรเตรียม ยาอะไรบ้าง เมื่อเดินทาง ไปเที่ยวต่าง ประเทศ</p>	<p>เพราะด้วยสภาพอากาศในต่างประเทศ แตกต่างจากบ้านเรา หากไปในที่ที่อากาศค่อนข้างเปลี่ยนแปลงบ่อย อาจทำให้เราปรับตัวไม่ทัน ทำให้เราเจ็บป่วย ไม่สบายได้ นอกเหนือไปจากสภาพอากาศแล้ว ก็อาจจะมีเรื่องของอาหารการกิน อาจมีบางสถานที่ที่เราไม่เคยไป อาหารไม่ถูกปากหรือถูกท้องบ้าง ฉะนั้นควรพกยาไปด้วยเพื่อความอุ่นใจ เพื่อให้ท่านท่องเที่ยวได้อย่างสนุกตลอดการเดินทาง โดยจะจำแนกยาแต่ละประเภท ที่ควรเตรียมดังนี้</p> <ol style="list-style-type: none"> 1. ยาแก้ปวด ลดไข้ หรือ มีไข้ระหว่างเดินทาง 2. ยานวดหรือแปะเพื่อคลายความเมื่อยล้า

3. ยาแก้เมารถ เมาเรือ ขณะโดยสารยานพาหนะ หรือหากว่ากลัวว่าจะระหว่างเดินทาง จะมีอาการเมารถ เมาเรือก็ควรรับประทานยาก่อนเดินทางอย่างน้อยครึ่งชั่วโมง
4. ยาแก้ท้องเสีย / จุกเสียด อาการด้านระบบทางเดินอาหารที่มักเกิดยามท้องเที่ยว ส่วนใหญ่คือ ท้องเสีย จุกเสียด
5. ยาแก้แพ้ ยาลดน้ำมูก เช่น ยาลดน้ำมูก Ephedrine ลดอาการคั่งของน้ำมูก , ยาแก้แพ้ Fexofenadine บรรเทาอาการ คัดจมูก จาม น้ำมูกไหล คันตา และอาการลมพิษ ที่อาจเป็นช่วงสภาพอากาศเปลี่ยนแปลง ยาบางชนิดต้องมีใบรับรองแพทย์สั่งจ่ายยาให้ ควรเตรียมไปด้วย
6. ยาโรคประจำตัวที่ขาดไม่ได้
(กรณีที่ยามีปริมาณมากติดปกติ หรือ กังวลว่าจะมีปัญหาเวลาเข้า - ออกเมือง ให้เตรียมเอกสารใบรับรองแพทย์ไปด้วยว่าคุณป่วยเป็นอะไร ยาที่พกไปมีอะไรบ้าง) เพื่อแสดงให้เห็นเจ้าหน้าที่เข้าใจถึงความจำเป็นในการพกพาในการเดินทางนั้นๆ
7. ยาอื่นๆ ที่สามารถรักษาอาการบาดเจ็บเบื้องต้น

โทรศัพท์

ท่านสามารถเปิดโรมมิ่ง (ROOMING) จากประเทศไทยไปได้ ค่าบริการ ตามอัตราค่าโทรของแต่ละเครือข่าย ทั้งนี้ขึ้นอยู่กับแพ็คเกจที่ท่านเลือก กรุณาติดต่อเครือข่ายที่ท่านใช้งานอยู่

ท่านสามารถ ซื้อซิมลาว เป็นอีกวิธีหนึ่งที่สะดวก ก็คือการซื้อซิมการ์ดของประเทศลาว ****ทางบริษัท มีจำหน่ายซิมการ์ด พร้อมอินเทอร์เน็ต 5GB ราคา 199บาท**** (แจ้งความประสงค์กับหัวหน้าทัวร์และรับซิมการ์ดที่หน้าด่าน สปป.ลาว ณ วันเดินทาง)



การพกพาของเหลว กระป๋องสเปรย์ และเจล บนเครื่องบินนานาชาติ



ด้วยเหตุผลด้านความปลอดภัย การทำอากาศยานเริ่มใช้ข้อจำกัดบางอย่างเพื่อกำหนดปริมาณของเหลว สเปรย์ เจล หรือเรียกว่า "LAG" ที่ผู้โดยสารอาจจะใส่รวมเข้าไว้ในสัมภาระพกพาของเที่ยวบินนานาชาติ

- วัตถุกลุ่ม LAG ซึ่งได้แก่เครื่องสำอางค์ ครีม น้ำหอม สเปรย์ เจล และยาสีฟัน จะต้องถูกเก็บอยู่ในภาชนะที่มีความจุไม่เกิน 100 มล./มก.
- ภาชนะใส่ LAG ทุกชิ้นควรมีขนาดพอดีไม่คับเกินไปสำหรับถุงพลาสติกใส

แบบซีลได้

- อนุญาตให้ผู้โดยสารแต่ละท่านมีถุงพลาสติกใสแบบซีลปิดได้เพียงหนึ่งใบเท่านั้น โดยต้องมีปริมาตรไม่เกินหนึ่งลิตรและขนาดไม่ใหญ่กว่า 20 x 20 ซม.

อนุญาตให้ใส่สิ่งของต่อไปนี้ไว้ในสัมภาระพกได้

- ยา ในปริมาณที่เหมาะสมกับการเดินทางของท่าน เช่น ชุดยาแก้เบาหวาน
- อาหารทารก ครีมและของเหลวที่จำเป็นสำหรับการเดินทาง
- เครื่องสำอางที่ไม่ใช่ของเหลว เช่น ก้อนระงับกลิ่นกาย ลิปสติก เป็นต้น
- อาหารทะเลหรือเนื้อสัตว์สด/แช่แข็ง ต้องแพ็คมาอย่างเหมาะสมเท่านั้น

