

GS GROUP

ใบนัดหมายและเตรียมตัวการเดินทาง

โปรแกรม :	LAO03 DD DMK อุดรฯ.-ลาว ช้อยฮักเจ้า 4วัน3คืน		
เดินทางวันที่ :	14 – 17 ธันวาคม 2565		
หัวหน้าทัวร์/ไกด์ :	คุณ เอก เอกณรินทร์	Tel.	089-441-0206
การนัดหมาย:	วันพุธที่ 14 ธันวาคม 2565	เวลา 04.00 น.	
	ทำอากาศยานนานาชาติดอนเมือง กรุงเทพฯ ชั้น 3 ประตู 14 เคาน์เตอร์เช็คอิน <u>สายการบิน NOK AIR</u> *****กรุณาเผื่อเวลาในการเดินทางมาจุดนัดหมาย*****		

กรุณาสั่งเกตป้าย





- กรุณาย่ำลิม** 1.หนังสือเดินทาง (พาสปอร์ต) เล่มปัจจุบันที่มีอายุคงเหลือ 6 เดือน ณ วันเดินทางกลับมา
สนามบิน กรณีมีหนังสือเดินทาง (พาสปอร์ต) เล่มเก่า ควรเตรียมมาด้วย
- 2.หลักฐานการฉีดวัคซีนครบโดส เช่น วัคซีนพาสปอร์ตแบบเล่ม(สีเหลือง) , ชนิด
อิเล็กทรอนิกส์ (E-VACCINE PASSPORT) เป็นต้น


กรุณาย่ำพกของเหลวทุกชนิดที่เกิน 100 มิลลิลิตรถือขึ้นเครื่อง และห้ามนำแบตเตอรี่สำรองหรือ Power Bank
ใส่สัมภาระโหลด แต่สามารถถือขึ้นเครื่องได้ โดยมีความจุไฟฟ้าไม่เกิน 32,000MAH ได้ไม่เกิน 2 ชิ้นต่อคน


วันที่เดินทาง	เที่ยวบิน	เส้นทางบิน	เวลาออก	เวลาถึง
14 ธ.ค. 65	DD300	DMK – UTH	06.00 น.	07.05 น.
17 ธ.ค. 65	DD311	UTH – DMK	20.35 น.	21.35 น.

****รมน้ำหนักกระเป๋าโหลดใต้ท้องเครื่องไม่เกิน 20 ก.ก. และถือขึ้นเครื่องบินน้ำหนักไม่เกิน 7 ก.ก.****

อัตรานี้ยังไม่รวมค่าที่พนักงานขับรถ หัวหน้าทัวร์ และ มัคคุเทศก์ท้องถิ่น ตามธรรมเนียม 1,200 บาท ต่อ
ทริป ต่อ ลูกค้า ผู้เดินทาง 1 ท่าน รวมไปถึงเด็ก ยกเว้นเด็กอายุไม่ถึง 2 ปี ณ วันเดินทางกลับ (Infant) ทั้งนี้
ท่านสามารถให้มากกว่านี้ได้ตามความเหมาะสมและความพึงพอใจของท่าน โดยส่วนนี้ ทางบริษัทขอสงวน
สิทธิ์ในการเรียกเก็บก่อนเดินทางทุกท่าน ที่สนามบิน ในวันเช็คอิน

<p>สภาพภูมิอากาศ อุณหภูมิ และฤดูกาล</p>	<p>ลาว มีสภาพภูมิอากาศแบบร้อนชื้นและได้รับอิทธิพลจากลมมรสุมในทะเลจีนใต้</p> <p>ฤดูหนาว เริ่มตั้งแต่ต้นเดือนตุลาคม – เดือนกุมภาพันธ์</p> <p>เดือนตุลาคมจนถึงปลายต้นเดือนพฤศจิกายนอาจจะยังมีฝนตกบ้าง อุณหภูมิเฉลี่ย 25 – 30 องศาเซลเซียส</p>
<p>การแต่งกาย</p>	<p>ลักษณะการแต่งกายใน ฤดูหนาว การแต่งกาย ควรเป็นเสื้อผ้าที่ค่อนข้างหนา <u>และควรพกร่มติดไปด้วย</u> กรุณาแต่งกายสุภาพ <u>งดขาสั้น(เหนือเข่า) , เสื้อเอวลอย/แขน กุด</u> เนื่องจากโปรแกรมนี้ต้องเดินทางท่องเที่ยวภายในวัด</p>
<p>กระเป๋าเดินทาง</p>	<p>- กระเป๋าใบใหญ่ ที่โหลดลงใต้ท้องเครื่องบิน (ควรมีล้อลาก/เข็นได้) กระเป๋าสามารถโหลดลงใต้ท้องเครื่องบินได้ท่านละ โดยมีน้ำหนักไม่เกิน 20 กิโลกรัม ท่านละ 1 ใบเท่านั้น ห้ามใส่ ของมีค่า , คอมพิวเตอร์ , โน้ตบุ๊ก , แล็ปท็อป , แบตเตอรี่สำรอง และ อุปกรณ์ใดๆที่มีแบตเตอรี่ ลงในกระเป๋าใบนี้ หากมีควรถือขึ้นเครื่อง</p> <p>- กระเป๋าใบเล็ก สำหรับถือขึ้นเครื่องบินได้ โดยมีน้ำหนักไม่เกิน 7 กิโลกรัม ห้ามนำของเหลวเกิน 100 ML. , ของมีคม , วัตถุไวไฟ นำขึ้นเครื่อง กรณีน้ำหนักเกินกว่าสายการบินกำหนด อาจต้องมีค่าใช้จ่ายเพิ่มเติมตามจริงที่เกิดขึ้น ทั้งนี้ขึ้นอยู่กับดุลยพินิจของพนักงานเจ้าหน้าที่สายการบินเท่านั้น</p> <p>**หมายเหตุ หากซื้อของใน Duty free สามารถถือขึ้นเครื่องบินได้โดยใส่ในถุงพลาสติกของทาง Duty Free และควรอยู่ในสภาพที่สมบูรณ์ยังไม่ถูกถอดซีลออก **</p> <div style="text-align: right;">   </div>
<p>เงินตรา</p>	<p>สกุลเงินของสปป.ลาว</p> <p>- เงินตราของ สปป.ลาว เรียกว่า เงินกีบ ธนาคารแห่งสปป.ลาว เป็นผู้รับผิดชอบพิมพ์เงินตราออกใช้มีธนบัตรใบละ 20,000/10,000/5,000/2,000/1,000/500 /100/50/20/10/5 และ 1 กีบ ส่วนเหรียญมี 50 และ 10 อัด 1 กีบ= 100 อัด</p> <p>บัตรเครดิต</p> <p>- ไม่ค่อยสะดวกและใช้ได้เฉพาะบัตรเครดิตหลัก ร้านค้าในลาวส่วนใหญ่ไม่รับบัตร</p>

	<p>- สปป. ลาว ได้กำหนดให้ผู้ที่เดินทางเข้า - ออก สปป. ลาว ซึ่งไม่ว่าจะเป็นคนท้องถิ่นหรือชาวต่าง ชาติ สามารถพกเงินก๊ีบเข้า - ออกประเทศได้ไม่เกิน 20 ล้านก๊ีบ เว้นเสียแต่จะได้รับอนุญาตจากธนาคารแห่ง สปป. ลาว</p> <p>ท่านสามารถตรวจสอบอัตราและเปลี่ยนที่แน่นอนอีกครั้ง ได้ที่ www.superrichthailand.com</p> <p>** ท่านไม่ควรถือเงินสดออกนอกประเทศ หรือ เข้าประเทศใดๆ เกิน 2,000 USD. หากเกินจำนวนที่กำหนด จำเป็นจะต้องสำแดงต่อศุลกากร ด้านตรวจคนเข้าเมือง **</p>
<p>ปลั๊กไฟ และ กระแสไฟฟ้า</p>	<p>ระบบไฟฟ้าในลาวใช้ไฟ 220 โวลต์ (เหมือนประเทศไทย) เป็นแบบสองขา หัวกลมหรือหัวเหลี่ยมใช้ด้วยกันได้</p> 
<p>ภาษา</p>	<p>โดยทั่วไปแล้ว ที่ สปป.ลาวจะใช้ภาษาลาวเป็นภาษาราชการ ภาษาลาวเป็นภาษาที่มีความใกล้เคียงกับภาษาไทยที่สุด คนไทยกับคนลาวสามารถติดต่อสื่อสารกันเข้าใจได้ง่าย</p>
<p>ควรเตรียม ยาอะไรบ้าง เมื่อเดินทาง ไปเที่ยวต่าง ประเทศ</p>	<p>เพราะด้วยสภาพอากาศในต่างประเทศ แตกต่างจากบ้านเรา หากไปในที่ที่อากาศค่อนข้างเปลี่ยนแปลงบ่อย อาจทำให้เราปรับตัวไม่ทัน ทำให้เราเจ็บป่วย ไม่สบายได้ นอกเหนือไปจากสภาพอากาศแล้ว ก็อาจจะมีเรื่องของอาหารการกิน อาจมีบางสถานที่ที่เราไม่เคยไป อาหารไม่ถูกปากหรือถูกท้องบ้าง ฉะนั้นควรพกยาไปด้วย เพื่อความอุ่นใจ เพื่อให้ท่านท่องเที่ยวได้อย่างสนุกตลอดการเดินทาง โดยจะจำแนกยาแต่ละประเภท ที่ควรเตรียมดังนี้</p> <ol style="list-style-type: none"> 1. ยาแก้ปวด ลดไข้ หรือ มีไข้ระหว่างเดินทาง 2. ยานวดหรือแปะเพื่อคลายความเมื่อยล้า 3. ยาแก้เมารถ เมาเรือ ขณะโดยสารยานพาหนะ หรือหากว่ากลัวว่าจะระหว่างเดินทาง จะมีอาการเมารถ เมาเรือก็ควรรับประทานยาก่อนเดินทางอย่างน้อยครึ่งชั่วโมง 4. ยาแก้ท้องเสีย / จุกเสียด อาการด้านระบบทางเดินอาหารที่มักเกิดยามท่องเที่ยว ส่วนใหญ่คือ ท้องเสีย จุกเสียด 5. ยาแก้แพ้ ยาลดน้ำมูก เช่น ยาลดน้ำมูก Ephedrine ลดอาการคั่งของน้ำมูก , ยาแก้แพ้ Fexofenadine บรรเทาอาการ คัดจมูก จาม น้ำมูกไหล คันตา และอาการ

	<p>ลมพิษ ที่อาจเป็นช่วงสภาพอากาศเปลี่ยนแปลง ยานบางชนิดต้องมีใบรับรองแพทย์ สั่งจ่ายยาให้ ควรเตรียมไปด้วย</p> <p>6. ยาโรคประจำตัวที่ขาดไม่ได้ (กรณีที่ยามีปริมาณมากติดปกติ หรือ กังวลว่าจะมีปัญหาเวลาเข้า - ออกเมือง ให้ เตรียมเอกสารใบรับรองแพทย์ไปด้วยว่าคุณป่วยเป็นอะไร ยาที่พกไปมีอะไรบ้าง) เพื่อแสดงให้เจ้าหน้าที่เข้าใจถึงความจำเป็นในการพกพายาในการเดินทางนั้น ๆ</p> <p>7. ยาอื่นๆ ที่สามารถรักษาอาการบาดเจ็บเบื้องต้น</p>
<p>โทรศัพท์</p>	<p>ท่านสามารถเปิดโรมมิ่ง (ROOMING) จากประเทศไทยไปได้ ค่าบริการ ตามอัตรา ค่าโทรของแต่ละเครือข่าย ทั้งนี้ขึ้นอยู่กับแพ็คเกจที่ท่านเลือก กรุณาติดต่อเครือข่าย ที่ท่านใช้งานอยู่</p> <p>ท่านสามารถ ซื้อซิมลาว เป็นอีกวิธีหนึ่งที่สะดวก ก็คือการซื้อซิมการ์ดของประเทศลาว **ทางบริษัท มีจำหน่ายซิมการ์ด พร้อมอินเทอร์เน็ต 5GB ราคา 199บาท** (แจ้งความประสงค์กับหัวหน้าทัวร์และ รับซิมการ์ดที่หน้าด่าน สปป.ลาว ณ วันเดินทาง)</p> 

การพกพาของเหลว กระป๋องสเปรย์ และเจล บนเครื่องบินนานาชาติ



ด้วยเหตุผลด้านความปลอดภัย การทำอากาศยานเริ่มใช้ข้อจำกัดบางอย่าง
เพื่อกำหนดปริมาณของเหลว สเปรย์ เจล หรือเรียกว่า “LAG” ที่ผู้โดยสาร
อาจจะใส่รวมเข้าไว้ในสัมภาระพกพาของเที่ยวบินนานาชาติ

- วัตถุกลุ่ม LAG ซึ่งได้แก่เครื่องสำอางค์ ครีม น้ำหอม สเปรย์ เจล และยาสีฟัน
จะต้องถูกเก็บอยู่ในภาชนะที่มีความจุไม่เกิน 100 มล./มก.
- ภาชนะใส่ LAG ทุกชิ้นควรมีขนาดพอดีไม่คับเกินไปสำหรับถุงพลาสติกใส
แบบซีลได้

- อนุญาตให้ผู้โดยสารแต่ละท่านมีถุงพลาสติกใสแบบซีลปิดได้เพียงหนึ่งใบเท่านั้น โดยต้องมีปริมาตร
ไม่เกินหนึ่งลิตรและขนาดไม่ใหญ่กว่า 20 x 20 ซม.

อนุญาตให้ใส่สิ่งของต่อไปนี้ไว้ในสัมภาระพกได้

- ยา ในปริมาณที่เหมาะสมกับการเดินทางของท่าน เช่นชุดยาแก้เบาหวาน
- อาหารทารก ครีมและของเหลวที่จำเป็นสำหรับการเดินทาง



- เครื่องสำอางที่ไม่ใช่ของเหลว เช่น ก้อนระงับกลิ่นกาย ลิปสติก เป็นต้น
- อาหารทะเลหรือเนื้อสัตว์สด/แช่แข็ง ต้องแพ็คมาอย่างเหมาะสมเท่านั้น