



ทุงทงทัวร์

ใบนัดหมายและเตรียมตัวการเดินทาง

โปรแกรม :	SIN05 VZ BKK SINGAPORE บั๊วะเกินต้าน 3D2N		
เดินทางวันที่ :	11 – 13 ธันวาคม 2565		
หัวหน้าทัวร์/ไกด์ :	คุณ โป๊ท ศุภวิทย์	Tel.	062-342-2895
เจ้าหน้าที่ส่งทัวร์ :	คุณ ยู	Tel.	097-084-7666
การนัดหมาย:	วันอาทิตย์ที่ 11 ธันวาคม 2565	เวลา	07.00 น.
	<p>ณ ท่าอากาศยานนานาชาติสุวรรณภูมิ กรุงเทพฯ อาคารผู้โดยสารระหว่างประเทศ อาคารผู้โดยสารระหว่างประเทศ ชั้น 4 สายการบิน VIETJET ประตู 3 – 4 เคาน์เตอร์ ROW G *****กรุณาเผื่อเวลาในการเดินทางมาสนามบินตามนัดหมาย*****</p>		

กรุณาสั่งเกตป้าย



ทุงทงทัวร์

กรณาย่ำลิม

- หนังสือเดินทาง (พาสปอร์ต) เล่มปัจจุบันที่มีอายุคงเหลือ 6 เดือน ณ วันเดินทางกลับ มาสนามบิน กรณีมีหนังสือเดินทาง (พาสปอร์ต) เล่มเก่า ควรเตรียมมาด้วย
- หลักฐานการฉีดวัคซีนครบโดส ที่มีข้อมูลภาษาอังกฤษ เช่น วัคซีนพาสปอร์ตแบบเล่ม(สีเหลือง) , ซนดิอิลีกทรอนิกส์ (E-VACCINE PASSPORT) เป็นต้น

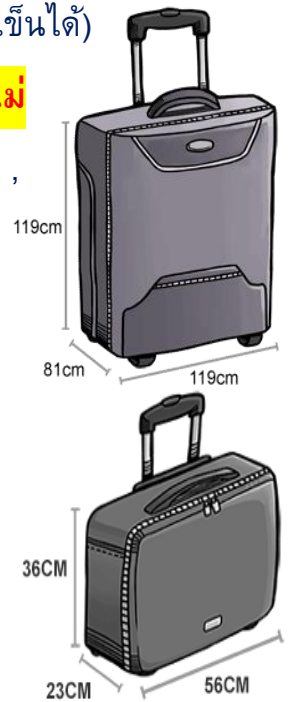
** ในกรณีที่ลูกค้าเคยเดินทางเข้าประเทศสิงคโปร์มาแล้ว และมีการเปลี่ยนชื่อ-นามสกุล ก่อนการเดินทางครั้งนี้ กรุณาเอกสารการเปลี่ยนชื่อ-นามสกุลฉบับจริงรวมทั้งหนังสือเดินทางเล่มเก่ามาด้วย **





วันที่เดินทาง	เที่ยวบิน	เส้นทางบิน	เวลาออก	เวลาถึง
11 ธ.ค. 65	VZ620	BKK – SIN	09.45 น.	13.10 น.
13 ธ.ค. 65	VZ621	SIN – BKK	14.10 น.	15.30 น.

****รวมน้ำหนักกระเป๋าสำหรับโหลดใต้ท้องเครื่องไม่เกิน 20 ก.ก. และถือขึ้นเครื่องบินได้น้ำหนักไม่เกิน 7 ก.ก.****

อัตรานี้ยังไม่รวมค่าที่พนักงานขับรถ หัวหน้าทัวร์ และ มัคคุเทศก์ท้องถิ่น ตามธรรมเนียม 1,500 บาท ต่อทริป ต่อ ลูกค้า ผู้เดินทาง 1 ท่าน รวมไปถึงเด็ก ยกเว้นเด็กอายุไม่ถึง 2 ปี ณ วันเดินทางกลับ (Infant) ทั้งนี้ท่านสามารถให้มากกว่านี้ได้ตามความเหมาะสมและความพึงพอใจของท่าน โดยส่วนนี้ ทางบริษัทขอสงวนสิทธิ์ในการเรียกเก็บก่อนเดินทางทุกท่าน ที่สนามบิน ในวันเช็คอิน

สภาพภูมิอากาศ อุณหภูมิ และ ฤดูกาล	สภาพอากาศของสิงคโปร์จะมีอากาศอบอุ่นเกือบตลอดปีเนื่องด้วยอยู่ในเขตร้อน มี อุณหภูมิเฉลี่ยอยู่ที่ประมาณ 25 – 32 องศา ฤดูก่อนมรสุม ะวันออกเฉียงเหนือ ระหว่างเดือนตุลาคม-ธันวาคม เป็นช่วงที่มีอากาศอบอุ่น และไม่มีฝนมากนัก
การแต่งกาย	ลักษณะการแต่งกายในช่วง เดือนตุลาคม-ธันวาคม การแต่งกาย ควรเป็นเสื้อผ้าเนื้อ บางเบา สบายๆ เนื่องจากอากาศค่อนข้างร้อน อาจมีฝนตกในบางวัน <u>ควรพกหมวก หรือร่มติดไปด้วย</u>
กระเป๋าเดินทาง	<p>- กระเป๋าใบใหญ่ ที่โหลดลงใต้ท้องเครื่องบิน (ควรมีล้อลาก/เข็นได้) กระเป๋าสามารถโหลดลงใต้ท้องเครื่องบินได้ โดยมีน้ำหนักไม่ เกิน 20 กิโลกรัม ห้ามใส่ ของมีค่า , คอมพิวเตอร์ , โน้ตบุ๊ก , แล็ปท็อป , แบตเตอรี่สำรอง และ อุปกรณ์ใดๆที่มีแบตเตอรี่ ลงในกระเป๋าใบนี้ หากมีควรถือขึ้นเครื่อง</p> <p>- กระเป๋าใบเล็ก สำหรับถือขึ้นเครื่องบินได้ โดยมีน้ำหนัก ไม่เกิน 7 กิโลกรัม ห้ามนำของเหลวเกิน 100 ML. , ของมี คม , วัตถุไวไฟ นำขึ้นเครื่อง กรณีน้ำหนักเกินกว่าสายการ บินกำหนด อาจต้องมีค่าใช้จ่ายเพิ่มเติมตามจริงที่เกิดขึ้น ทั้งนี้ ขึ้นอยู่กับดุลยพินิจของพนักงานเจ้าหน้าที่สายการบินเท่านั้น</p> <p>** หมายเหตุ หากซื้อของใน Duty free สามารถถือขึ้น เครื่องบินได้ โดยใส่ในถุงพลาสติกของทาง Duty Free และควรอยู่ในสภาพที่สมบูรณ์ยังไม่ถูกถอดซีลออก **</p>



<p>เงินตรา</p>	<p>สกุลเงินของสิงคโปร์</p> <ul style="list-style-type: none"> - ดอลลาร์สิงคโปร์ (SGD) คือ หน่วยเงินที่ใช้ในประเทศสิงคโปร์ อัตราแลกเปลี่ยนโดยประมาณ 1 ดอลลาร์สหรัฐ = 1.45 ดอลลาร์สิงคโปร์ หรือ 1 ดอลลาร์สิงคโปร์ = 26.51 บาท - เหรียญ มีราคา 1 เซ็น, 5 เซ็น, 10 เซ็น, 20 เซ็น, 50 เซ็น, 1 ดอลลาร์ - ธนบัตร มีราคา 2 ดอลลาร์, 5 ดอลลาร์, 10 ดอลลาร์, 20 ดอลลาร์, 50 ดอลลาร์, 100 ดอลลาร์, 500 ดอลลาร์, 1,000 ดอลลาร์, 10,000 ดอลลาร์ ควรใช้แบ่งค้อย่อยในการใช้จ่าย <p>บัตรเครดิต - บัตรเครดิตส่วนใหญ่เป็นที่ยอมรับโดยทั่วไป ทั้ง อเมริกันเอ็กซ์เพรส ไดเนอร์ส เจซีบี มาสเตอร์การ์ด และวีซ่า</p> <p>ท่านสามารถตรวจสอบอัตราและเปลี่ยนที่แน่นอนอีกครั้ง ได้ที่ www.superrichthailand.com</p> <p>** ท่านไม่ควรถือเงินสดออกนอกประเทศ หรือ เข้าประเทศใดๆ เกิน 2,000USD. หากเกินจำนวนที่กำหนด จำเป็นจะต้องสำแดงต่อศุลกากร ด้านตรวจคนเข้าเมือง **</p>
<p>ปลั๊กไฟ และ กระแสไฟฟ้า</p>	<p>ระบบไฟฟ้าในสิงคโปร์จะใช้กระแสไฟฟ้า 220-240 โวลต์เท่ากับไทย แต่จะไม่เหมือนที่จะใช้ ปลั๊กไฟขาเหลี่ยมแบบสามขา (PLUG TYPE G) เป็นแบบเต้าเสียบ 3 ขาแบบแบน ดังนั้นจึงต้องใช้ตัวแปลงควรวก UNIVERSAL ADAPTER มาด้วย เพราะบางโรงแรมจะไม่มีบริการ</p> <div style="display: flex; justify-content: space-around;">     </div>
<p>ภาษา</p>	<p>โดยทั่วไปแล้ว ชาวสิงคโปร์ส่วนใหญ่ใช้ภาษาอังกฤษได้คล่องแคล่ว นอกจากนี้ชาวสิงคโปร์หลายคนยังพูดภาษาอื่นๆ ได้ด้วย เช่น ภาษาจีน มาเลย์</p>

<p>ควรเตรียมยาอะไรบ้าง เมื่อเดินทางไปเที่ยวต่างประเทศ</p>	<p>เพราะด้วยสภาพอากาศในต่างประเทศ แตกต่างจากบ้านเรา หากไปในที่ที่อากาศค่อนข้างเปลี่ยนแปลงบ่อย อาจทำให้เราปรับตัวไม่ทัน ทำให้เราเจ็บป่วย ไม่สบายได้นอกเหนือไปจากสภาพอากาศแล้ว ก็อาจจะมีเรื่องของอาหารการกิน อาจมีบางสถานที่ที่เราไม่เคยไป อาหารไม่ถูกปากหรือถูกท้องบ้าง ฉะนั้นควรพกยาไปด้วย เพื่อความอุ่นใจ เพื่อให้ท่านท่องเที่ยวได้อย่างสนุกตลอดการเดินทาง โดยจะจำแนกยาแต่ละประเภท ที่ควรเตรียมดังนี้</p> <ol style="list-style-type: none"> 1. ยาแก้ปวด ลดไข้ หรือ มีไข้ระหว่างเดินทาง 2. ยานวดหรือแปะเพื่อคลายความเมื่อยล้า 3. ยาแก้เมารถ เมาเรือ ขณะโดยสารยานพาหนะ หรือหากว่ากลัวว่าจะระหว่างเดินทางจะมีอาการเมารถ เมาเรือก็ควรรับประทานยาก่อนเดินทางอย่างน้อยครึ่งชั่วโมง 4. ยาแก้ท้องเสีย / จุกเสียด อาการด้านระบบทางเดินอาหารที่มักเกิดยามท่องเที่ยวส่วนใหญ่คือ ท้องเสีย จุกเสียด 5. ยาแก้แพ้ ยาลดน้ำมูก เช่น ยาลดน้ำมูก EPHEDRINE ลดอาการคั่งของน้ำมูก , ยาแก้แพ้ FEXOFENADINE บรรเทาอาการ คัดจมูก จาม น้ำมูกไหล คันตา และอาการลมพิษ ที่อาจเป็นช่วงสภาพอากาศเปลี่ยนแปลง ยาบางชนิดต้องมีใบรับรองแพทย์ส่งจ่ายยาให้ ควรเตรียมไปด้วย 6. ยาโรคประจำตัวที่ขาดไม่ได้ (กรณีที่ยามีปริมาณมากผิดปกติ หรือ กังวลว่าจะมีปัญหาเวลาเข้า - ออกเมือง ให้เตรียมเอกสารใบรับรองแพทย์ไปด้วยว่าคุณป่วยเป็นอะไร ยาที่พกไปมีอะไรบ้าง) เพื่อแสดงให้เจ้าหน้าที่เข้าใจถึงความจำเป็นในการพกพาในการเดินทางนั้นๆ 7. ยาอื่นๆ ที่สามารถรักษาอาการบาดเจ็บเบื้องต้น
<p>โทรศัพท์</p>	<p>ท่านสามารถเปิดโรมมิ่ง (ROOMING) จากประเทศไทยไปได้ ค่าบริการ ตามอัตราค่าโทรของแต่ละเครือข่าย ทั้งนี้ขึ้นอยู่กับแพ็คเกจที่ท่านเลือก กรุณาติดต่อเครือข่ายที่ท่านใช้งานอยู่</p> <p>ท่านสามารถ ซื้อมีม 2Fly เพื่อใช้งานในต่างประเทศ เป็นอีกวิธีหนึ่งที่สะดวกก็คือการซื้อมีมการ์ด โดยแต่ละบริษัทมีแพ็คเกจหลากหลาย</p>

แนะนำ ท่านสามารถซื้อซิม 2Fly เพื่อใช้งานได้ที่ทั้งเอเชียและออสเตรเลีย ในราคา 399 บาท โดยสามารถเล่นอินเทอร์เน็ตโรมมิ่ง 5G แบบ NON STOP ความเร็วสูงสุด 6GB นาน 10 วัน สามารถหาซื้อที่

- AIS SHOP ทุกสาขา
- AIS SHOP สนามบินสุวรรณภูมิ
- AIS SHOP สนามบินดอนเมือง



การพกพาของเหลว กระป๋องสเปรย์ และเจล บนเครื่องบินนานาชาติ



ด้วยเหตุผลด้านความปลอดภัย การทำอากาศยานเริ่มใช้ข้อจำกัดบางอย่างเพื่อกำหนดปริมาณของเหลว สเปรย์ เจล หรือเรียกว่า "LAG" ที่ผู้โดยสารอาจจะใส่รวมเข้าไว้ในสัมภาระพกพาของเที่ยวบินนานาชาติ

- วัตถุกลุ่ม LAG ซึ่งได้แก่เครื่องสำอางค์ ครีม น้ำหอม สเปรย์ เจล และยาสีฟัน จะต้องถูกเก็บอยู่ในภาชนะที่มีความจุไม่เกิน 100 มล./มก.
- ภาชนะใส่ LAG ทุกชิ้นควรมีขนาดพอดีไม่คับเกินไปสำหรับถุงพลาสติกใสแบบซีลได้

- อนุญาตให้ผู้โดยสารแต่ละท่านมีถุงพลาสติกใสแบบซีลปิดได้เพียงหนึ่งใบเท่านั้น โดยต้องมีปริมาตรไม่เกินหนึ่งลิตรและขนาดไม่ใหญ่กว่า 20 X 20 ซม.

อนุญาตให้ใส่สิ่งของต่อไปนี้ไว้ในสัมภาระพกได้

- ยา ในปริมาณที่เหมาะสมกับการเดินทางของท่าน เช่นชุดยาแก้เบาหวาน
- อาหารทารก ครีมและของเหลวที่จำเป็นสำหรับการเดินทาง
- เครื่องสำอางที่ไม่ใช่ของเหลว เช่น ก้อนระงับกลิ่นกาย ลิปสติก เป็นต้น
- อาหารทะเลหรือเนื้อสัตว์สด/แช่แข็ง ต้องแพ็คมาอย่างเหมาะสมเท่านั้น

